

التقرير السنوي

2016

نعمل لمستقبل مشرق

سورية بكل اعتزاز

سيريال
SYRIATEL





نعمل لستقبل مشرق



التقرير السنوي 2016

رؤيتنا

ملتزمون بأن نكون الشركة السورية الأولى.

رسالتنا

نسعى لتقديم أفضل خدمات الاتصالات لزبائننا، ورعاية كوادرننا البشرية، مع استمرارية النمو المربح للمستثمرين والمساهمة باعتزاز في خدمة وطننا سورية.

قيمنا الجوهرية

روح الفريق

التفوق

التركيز على خدمة الزبائن

النزاهة

الاحترام

المسؤولية

الشغف

التقرير السنوي
2016

المحتويات:

- 4 كلمة رئيس مجلس الإدارة
- 6 أعضاء مجلس الإدارة
- 7 فريق الإداريين
- 8 الهيكل التنظيمي لسيريتل
التوجهات الاستراتيجية
- 9 لسيريتل
- 9 أهداف سيريتل لعام 2017
- 10 تقرير مجلس الإدارة
- 19 البيانات المالية



حضرات المساهمين الأفاضل

يسعدني اللقاء بكم مجدداً أعزائي، وأرحب بحضوركم الكريم لاجتماع الهيئة العامة العادية الثانية لشركة سيريتل موبايل تيليكوم لهذا العام. وفي هذه المناسبة يشرفني التأكيد مجدداً على أن شركة سيريتل أثبتت قدرتها على إدارة أصعب الأزمات بنجاح، فحشدنا جهودنا وعمَلنا بدأب لتجاوز كل العقبات. وإذا كان الثمن الذي دفعناه كبيراً فلتكن إنجازاتنا في المستقبل معادلةً له بل أكبر طالما أننا نمتلك الإرادة، فالتحديات كبيرة والمهام جسام وبياراتنا نحول المحنة إلى منحة.

وهنا أود أن أتوجه بالتقدير والثناء لأبناء عائلة سيريتل على الجهود الاستثنائية التي بذلها خلال العام، فكنتم عند حُسن الظن بكم عندما وقفتم معاً وتحديتم كافة الصعوبات لضمان استمرارية العمل وتأمين التغطية والخدمات للمواطن في مختلف المحافظات والمناطق على امتداد الجمهورية العربية السورية حتى في المناطق الساخنة ليتمكن الجميع من التواصل والاطمئنان على أحبائهم.

نطمح دائماً أن تكون شركتنا الشركة الرائدة في المجتمع السوري وأن تكون المثل الذي يُحتذى به. حيث استطعنا أن نحافظ على مكانتنا كأفضل بيئة عمل في سورية لأننا ندرك أن نجاح الشركة والحفاظ على ريادتنا بسوق العمل السوريّة يتطلب منا استقطاب النخبة من الشباب السوري وإعداد برامج تدعم تطوّر كوادرنّا. ومع نهاية العام بلغ عدد أفراد عائلة سيريتل ثلاثة آلاف وثلاثمئة فرد لتكون شركتنا واحدة من أكبر الشركات في سورية على مستوى حجم كادرها.

استمرينا بالاستثمار في كافة مكونات الشبكة وكذلك في الطاقة البديلة لتأمين استدامة التغطية في ظل تزايد انقطاع التيار الكهربائي، وبتقديم أفضل الخدمات لمستخدمي الشبكة، وقمنا أيضاً بتطوير الشبكة بتكنولوجيا حديثة، وقد استطاعت سيريتل استعادة التغطية في جميع المناطق التي تم تحريرها على أيدي أبطال الجيش العربي السوري.

نؤمن دوماً بمسؤوليتنا تجاه الوطن والمجتمع ونتابع كافة النشاطات الاجتماعية المعتمدة. ونحن جاهزون اليوم مع كافة العاملين في الشركة لدخول مرحلة جديدة من تاريخ سورية، والمساهمة في بناء الوطن ودعم الاقتصاد الوطني.

وأودّ أن ألخصّ تطلّعاتنا المستقبلية وهي تتمحور حول المساهمة بنقل المجتمع السوري من حالته الراهنة إلى مجتمعٍ متقدّمٍ يعتمد التكنولوجيا الحديثة ويعمل من خلالها. ونهدف إلى أن تبقى شركة سيريتل هي الأولى في هذا المجال، وندرس ونطمح ونهدف إلى مفاجأة الجميع بإبداعٍ جديدٍ سوف تسمعون عنه في النصف الثاني من عام 2017.

وفي الختام أودّ أن أقول أننا في مجلس إدارة سيريتل مدركون تماماً لحجم المسؤولية الملقاة على عاتقنا وطبيعة الفرص والتحديات التي ستواجهها الشركة مستقبلاً سائلين الله تعالى أن يعيننا وإياكم لما فيه الخير والصلاح لوطننا الغالي سورية.

والسلام عليكم ورحمة الله وبركاته

المهندس رامي مخلوف
رئيس مجلس الإدارة

أعضاء مجلس الإدارة

شركة راماك للمشاريع التنموية والإنسانية

رئيس مجلس الإدارة

تأسست شركة راماك للمشاريع التنموية والإنسانية المحدودة المسؤولة في عام 2011، لتنفيذ الأعمال الإنمائية والمساهمات الإنسانية والخيرية ضمن هيكلية مؤسسية متكاملة تهدف لدفع عجلة التنمية المستدامة في سورية، وذلك من خلال تدعيم القطاعات الصحية والتعليمية وبناء مجتمع المعرفة، إضافة إلى تعزيز دور الخدمة الاجتماعية والأعمال الإنسانية وخاصة تلك التي تُعنى بعائلات الشهداء.

تمتلك راماك للمشاريع التنموية والإنسانية 40% من رأسمال سيريتل، وتقوم بضخ كامل حصتها من الأرباح السنوية في أوجه الخير وخدمة المجتمع وخصوصاً تلك التي تلامس احتياجات الطبقة الفقيرة، حيث تقوم بمساعدة العائلات الأكثر فقراً وحاجةً بإعادة بناء منازلهم وتحفيزهم على ممارسة بعض المهن والنهوض بمشاريعهم وأعمالهم عبر القروض البسيطة المُيسّرة، وتقوم بتحمل كافة مصاريف علاج وطبابة عشرات الآلاف من المرضى المحتاجين، إضافة إلى الإنفاق على آلاف الأسر المهجرة والتي فقدت مُعليلها.

يُمثل شركة راماك للمشاريع التنموية والإنسانية في مجلس الإدارة، مديرها العام **المهندس رامي مخلوف**.

السيد إيهاب مخلوف

نائب رئيس مجلس الإدارة

حاصل على درجة البكالوريوس في إدارة الأعمال من جامعة دمشق.

صاحب خبرة واسعة في إدارة الشركات والمؤسسات، ساهم بتنمية قطاع الصّيرفة الإسلامية وتطويره داخل الجمهورية العربية السورية، عبر تأسيس المصارف الإسلامية وشركات التأمين التكافلي.

يتركز اهتمامه على تطبيق مفاهيم الإدارة الحديثة في العمل وتطوير وتأهيل الكوادر البشرية في كافة الشركات التي يساهم بها، إضافة إلى حرصه الدائم على إغناء قطاع التجارة والأعمال بالمشاريع والاستثمارات المتنوعة الرامية إلى تعزيز الرفاه الاقتصادي والاجتماعي.

شركة صندوق المشرق الاستثماري

عضو مجلس الإدارة

يُعد صندوق المشرق الاستثماري من أكبر الصناديق الاستثمارية في الجمهورية العربية السورية من حيث حجم الاستثمارات.

تأسس الصندوق عام 2004 برأسمال قدره 4 مليارات ليرة سورية، بهدف المشاركة في تأسيس المشاريع والشركات وإدارتها، وللصندوق بصمات واضحة في مختلف القطاعات الاقتصادية، أهمها قطاعي الاتصالات والتطوير العقاري.

عمل صندوق المشرق على إطلاق العديد من المؤسسات الحيوية والبنوية في سورية، والتي تُعتبر من دعائم الاقتصاد والمجتمع، حيث ساهمت هذه المؤسسات بالدرجة الأولى بتوفير آلاف فرص العمل وتطوير المستوى المعرفي والمهني للشباب السوري المُنتج، كما ساعدت على تطوير بيئة الأعمال وتنويع مصادر الدخل وعززت من قوة ومتانة الاقتصاد السوري، إضافة إلى توسيع قاعدة النشاط الاستثماري وفتح آفاق جديدة للعمل والإبداع.

حصة الصندوق في شركة سيريتل تبلغ حوالي 17% من رأسمالها ويُمثله في مجلس الإدارة السيد أحمد الوائلي.

السيد عبد الرحمن مازي

عضو مجلس الإدارة

حاصل على درجة الماجستير في العلوم، اختصاص رياضيات، بمرتبة الشرف العليا من جامعة بورتلاند الحكومية بولاية أوريغون في الولايات المتحدة الأمريكية.

معروف مساهماته في تطوير قطاعات الاتصالات وتقنية المعلومات والصناعات المعرفية داخل المملكة العربية السعودية وخارجها منذ أكثر من 45 عاماً، يشغل حالياً عضوية مجالس إدارة كل من شركة الاتصالات السعودية STC، و شركة الاستثمارات التقنية TIC والشركة الوطنية لأنظمة المعلومات NIS.

السيد أحمد الظاهري

عضو مجلس الإدارة

حاصل على شهادة البكالوريوس في المحاسبة من كلية الإدارة والاقتصاد من جامعة سياتل، وشهادة محاسب قانوني CPA من كاليفورنيا في الولايات المتحدة الأمريكية.

يشغل العديد من المناصب الإدارية في الكثير من الشركات الخاصة والشركات المساهمة العامة في دولة الإمارات العربية المتحدة وخارجها، من أهمها منصب رئيس مجلس إدارة كل من شركة فودكو القابضة، وشركة الحواس للأطعمة، هذا إضافة إلى مهامه كرئيس مجلس إدارة شركة علي وأولاده القابضة ذ.م.م.

يشغل السيد الظاهري أيضاً منصب عضو مجلس إدارة لعدة شركات، منها شركة طيران أبو ظبي، وشركة الوثبة الوطنية للتأمين، وشركة الواحة كابيتال.

• بتاريخ 2016/10/16 قدم كل من السيدين أحمد علي خلفان المطوع الظاهري وعبد الرحمن بن عبد العزيز بن اسمان مازي استقالتها من عضوية مجلس الإدارة.
• بتاريخ 2017/01/05 انعقدت الهيئة العامة لعناية شركة سيريتل حيث تم انتخاب كل من السيدين همام الجزائري ومحمد الجلالي كعضوي مجلس إدارة بدلاً من العضوين المستقلين.

فريق الإداريين

السيدة ماجدة صقر

حاصلة على شهادة الماجستير في إدارة الأعمال من جامعة القديس يوسف في لبنان عام 1985. خبرة تزيد عن 35 عاماً في العمل ضمن شركات صناعية عالمية ومجموعات تصنيع المواد الورقية والبلاستيكية والأخشاب وكذلك المواد الاستهلاكية وشركات الاتصالات، ولها خبرة طويلة في مجال الاتصالات تجاوزت 20 عاماً. صاحبة إنجازات عديدة ضمن مختلف قطاعات الأعمال. تتمتع بقدرة كبيرة على تحفيز الأفراد ونقل الخبرات وبكفاءة عالية في تطوير الأعمال. متخصصة في مجالي التسويق والإدارة المالية. تشغل منصب المدير التنفيذي. انضمت إلى عائلة سيريتل عام 2002.

السيد سهيل صهيون

حاصل على شهادة البكالوريوس في إدارة الأعمال من الجامعة الأميركية في لبنان عام 1976. خبرة تزيد عن 40 عاماً في مجال إدارة الموارد البشرية. يشغل منصب مدير إدارة الموارد البشرية. انضم إلى عائلة سيريتل عام 2003.

السيد بسام حتاملة

حاصل على شهادة البكالوريوس في مجال المحاسبة من جامعة دمشق في سورية عام 1984. خبرة تزيد عن 35 عاماً في مجال المحاسبة والإدارة المالية. يشغل منصب مدير الإدارة المالية. انضم إلى عائلة سيريتل عام 2002.

السيد خليل يوسف

حاصل على شهادة الماجستير في العلوم في مجال الهندسة الميكانيكية من جامعة نورث إيسترن في الولايات المتحدة الأمريكية عام 1988. خبرة تزيد عن 13 عاماً في مجال هندسة البترول، وتزيد عن 15 عاماً في وضع استراتيجيات الشراء المتقدمة والتعاقد في مجال الاتصالات. يشغل منصب مدير إدارة المشتريات. انضم إلى عائلة سيريتل عام 2002.

السيد أيمن زوية البهاء

حاصل على شهادة الماجستير في مجال هندسة الاتصالات والنظم الإلكترونية من جامعة برادفرد في بريطانيا عام 1995. خبرة تزيد عن 25 عاماً في مجال الاتصالات ومشاريع التقانة. يشغل منصب مدير الإدارة التقنية. انضم إلى عائلة سيريتل عام 2000.

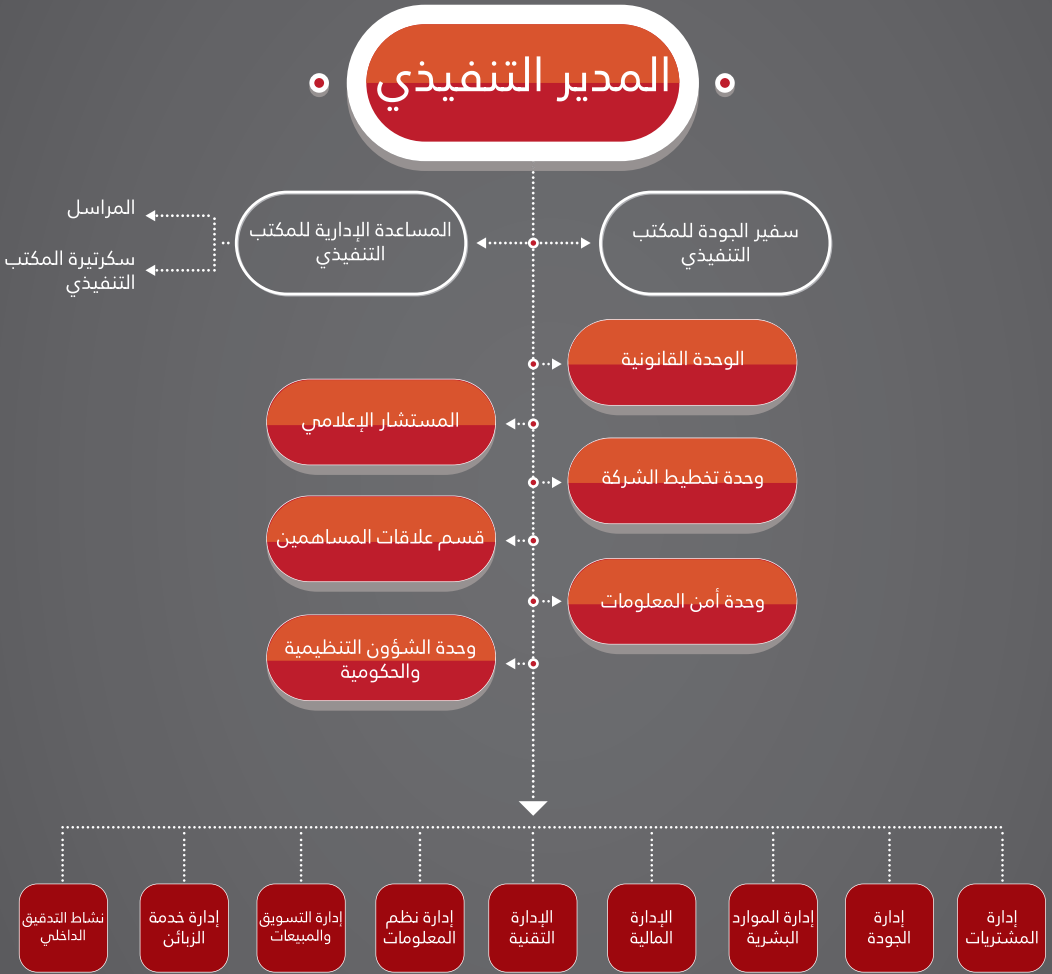
السيد مريد صخر الأتاسي

حاصل على شهادة البكالوريوس في مجال الهندسة الإلكترونية من جامعة أوكلاهوما في الولايات المتحدة الأمريكية عام 1990. خبرة تزيد عن 25 عاماً في مجال تكنولوجيا المعلومات والاتصالات. يشغل منصب مدير إدارة نظم إدارة المعلومات. انضم إلى عائلة سيريتل عام 2003.

السيد عمار الخطيب

حاصل على شهادة الماجستير في إدارة الأعمال في مجال التسويق والبيع من جامعة كانتري في بريطانيا عام 2005. خبرة تزيد عن 16 عاماً في مجال الإدارة والأعمال الهندسية منها ما يزيد عن 13 عاماً في قطاع الاتصالات. يشغل منصب مدير إدارة التسويق والمبيعات وإدارة خدمة الزبائن. انضم إلى عائلة سيريتل عام 2003.

الهيكل التنظيمي لشركة سيريتل



التوجهات الاستراتيجية لسيريتل

التنمية المستدامة

نعمل على دعم قطاع أعمالنا والاستمرارية والنمو وذلك بضمان تنمية مالية مستدامة (التدفق النقدي الأمثل - النمو الربحي الأعلى)، وبتوسيع قاعدة الزبائن، والاستخدام الأمثل للموارد، وزيادة البدائل وحلول الطاقة البديلة كعاملين أساسيين في استدامة شبكة سيريتل.

التميز في تقديم الخدمات (تجربة البوتيك)

تم تطوير مفهوم «خدمة بوتيك» في العام 2009 كتوجه استراتيجي أساسي ومفهوم وحيد للشركة في السوق السورية. ونسعى دائماً وبشغف إلى تقديم الخدمة المتميزة لزيائنا من خلال مراكز الخدمة القريبة منهم والتي توفر لهم طيفاً واسعاً من الخدمات عالية الجودة التي تلبى حاجاتهم وطموحاتهم.

الأداء الأمثل

نعمل على ضمان تحقيق فعالية وكفاءة الأداء العملي والاستراتيجي الأمثل في ظل التحديات الحالية بتطبيق الممارسات المثلى ذات الصلة والمعايير الدولية على أنظمتنا وممارساتنا، واستثمار خبراتنا السابقة في سوق الاتصالات.

الشركة السورية الأولى

نفخر بمساهماتنا في التطوير الإيجابي لمجتمعنا السوري، ونعمل بشغف ودأب دائماً لنكون الشركة السورية الأولى وظيفتاً، وتشغيلتاً واستثماراً.

أهداف سيريتل لعام 2017

الاستدامة

استدامة الشبكة

استدامة الموظفين

استدامة الربح

الإنفاق والاستثمار الذي

التميز في تقديم الخدمات

دعم إمكانية الوصول، التواجد ومستوى أداء خدمة الزبون وقنوات التوزيع.

توسيع أعمال الشركة لتشمل متجر التطبيقات والمواد الإعلامية الترفيهية المخصصة للأجهزة الخلوية.

تعزيز مفهومي التسويق بالعلاقات والعروض الاستباقية.

الأداء الأمثل

الأتمتة المستمرة للأنظمة والإدارة الفعالة.

تعزيز نظام إدارة الجودة وعملية وضع المعايير بالاعتماد على العمليات، والتسريع في تطبيق المعايير الجديدة عبر العمليات (CMMI-eTOM-ITIL).

خلق واجهة لإدارة مؤشرات الأداء الرئيسية للشركة، وتعزيز عملية إدارتها.

تعزيز ثقافة «التخطيط الذي» والتشجيع على تطبيقها في سيريتل.

الشركة السورية الأولى

تمكين ثقافة «العائلة الواحدة» ومفهوم «فريق النخبة».

دعم التدريب التقني والثقافي.

تعزيز مفهوم الإدارة التعاونية والاستشارات الداخلية وتبادل البيانات والمعلومات.

رعاية ثقافة الإبداع لتحقيق استدامة سيريتل مستقبلاً، وتشجيع المبادرات والحلول المبتكرة لتجاوز القضايا الحاسمة.

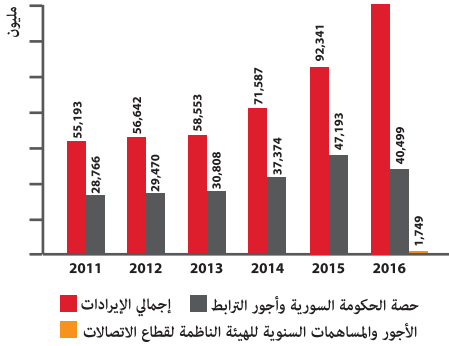
تمكين ثقافة «المسؤولية الاجتماعية» داخل الشركة وخارجها.

تقرير مجلس الإدارة

التحليل المالي

استمرارية في نمو الإيرادات

إن من أبرز الأهداف الرئيسية لشركة سيريتل الاستراتيجية في النمو وتحقيق نتائج متميزة في كل عام، وقد استطاعت سيريتل في العام 2016 أن تحقق هذا الهدف عبر تسجيل نمو في إيراداتها الصافية بنسبة بلغت 40.26% عن عام 2015 رغم الصعوبات والتحديات على كافة الأصعدة، حيث قاربت الإيرادات الصافية 129.52 مليار ليرة سورية. هذا وقد حقق هامش ربح التشغيل ارتفاعاً كبيراً خلال عام 2016 ليصل إلى 27.88% مقارنة مع النسبة 8.22% خلال عام 2015، وذلك كنتيجة رئيسية لارتفاع الإيرادات الصافية بنسبة أعلى من المصاريف التشغيلية بالإضافة لانخفاض نسبة حصة الخزانة من 50% إلى 30% مع بداية العام 2016 بموجب اتفاقية الرخصة.



كما بلغت حصة الحكومة السورية من إيرادات عام 2016 مبلغاً قدره 40.50 مليار ليرة سورية، تمثل 30% من إيرادات الشركة مضافاً إليها أجور الترابط مع الشركة السورية للاتصالات، مقارنة بـ 47.19 مليار ليرة سورية في عام 2015. وبدأ في العام 2016 احتساب أجور المساهمة في الخدمة الشاملة للهيئة السورية النازمة للاتصالات بنسبة تعادل 1.5% من الإيرادات بعد حسم أجور الترابط الشبكي لتبلغ بنهاية عام 2016 ما يقارب 1.75 مليار ليرة سورية.

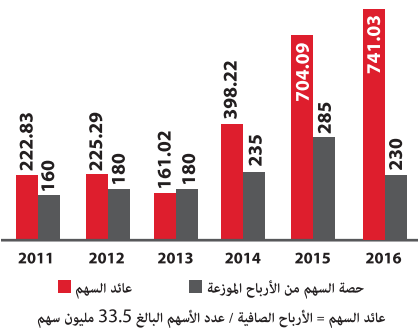
يوضح المخطط المجاور تطور إجمالي الإيرادات الصافية وحصة الشركة السورية للاتصالات من الإيرادات مضافاً إليها أجور الترابط وأجور المساهمة في الخدمة الشاملة للهيئة السورية النازمة للاتصالات.

الأرباح الصافية

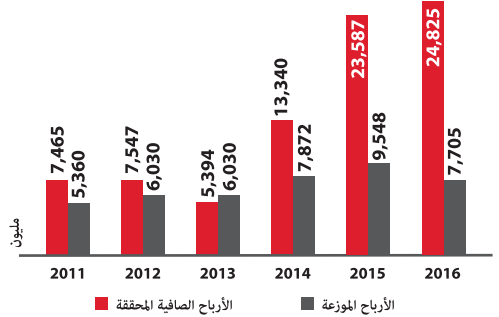
بلغت الأرباح الصافية 24.82 مليار ليرة سورية تقريباً في نهاية العام 2016، بارتفاع نسبته 5.25% عن العام 2015 مع العلم أنه في العام 2015 تم استرداد مخصصات من سنوات سابقة بقيمة 16.03 مليار ليرة سورية وذلك نتيجة إنهاء عقد (بناء - تشغيل - تحويل) الموقع مع المؤسسة العامة للاتصالات والتحول إلى رخصة. وبذلك يكون عائد السهم قد سجل 741.03 ليرة سورية في العام 2016 (لعدد أسهم يبلغ 33.5 مليون سهم) مقارنة مع 704.09 ليرة سورية في العام 2015.

يوضح المخططان أدناه تطور الأرباح الصافية المحققة والموزعة، وعائد السهم مع حصته من الأرباح الموزعة:

عائد السهم وحصته من الأرباح الموزعة



الأرباح الصافية المحققة والموزعة

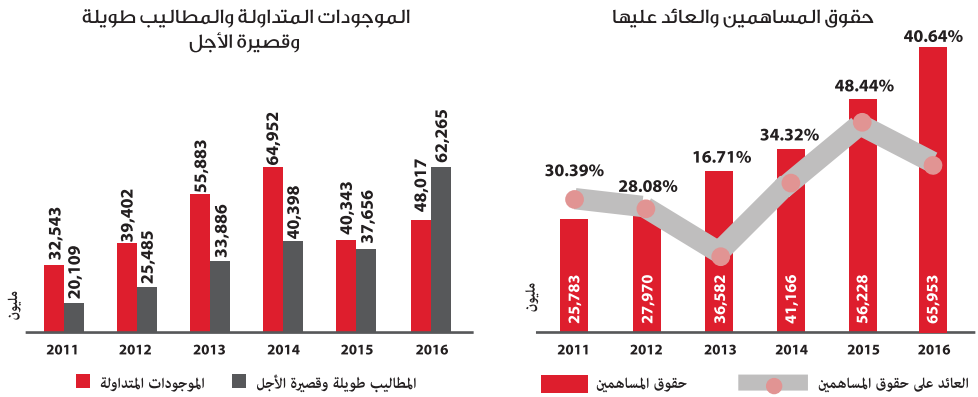


تم توزيع 7.705 مليار ليرة سورية (ما يعادل 230 ل.س للسهم الواحد) كجزء من أرباح السنوات السابقة المودّرة لحين إصدار البيانات المالية النهائية عن العام 2016، وذلك بموجب قرار الهيئة العامة العادية للمساهمين بتاريخ 5 كانون الثاني 2017.

المركز المالي

ارتفع إجمالي حقوق المساهمين في العام 2016 بنحو 9.72 مليار ليرة سورية عن عام 2015، ليقارب 65.95 مليار ليرة سورية مع نهاية عام 2016. وذلك نتيجة لتحقيق أرباح صافية بمقدار 24.82 مليار ليرة سورية متضمنة فروق تقييم قطع غير محققة بمقدار 415.5 مليون ليرة سورية، في حين قامت الشركة باستخدام كامل أدوات التحوط خلال العام 2016، وبذلك أصبحت قيمة أدوات التحوط مساوية للصفر كما في 31 كانون الأول 2016. وتم توزيع أرباح على المساهمين بما يقارب 9.548 مليار ليرة سورية عن أرباح العام 2015 بواقع 285 ليرة سورية للسهم الواحد. وعليه بلغت القيمة الدفترية للسهم 1968.74 ليرة سورية في نهاية العام 2016 (لعدد أسهم يبلغ 33.5 مليون سهم) مقارنة مع 1678.44 ليرة سورية في نهاية العام 2015. أما فيما يتعلق بملاءة الشركة المالية فقد ارتفعت الموجودات المتداولة بمقدار 7.67 مليار ليرة سورية تقريباً، لتبلغ مع نهاية عام 2016 نحو 48.02 مليار ليرة سورية مقارنة مع 40.34 مليار ليرة سورية في عام 2015.

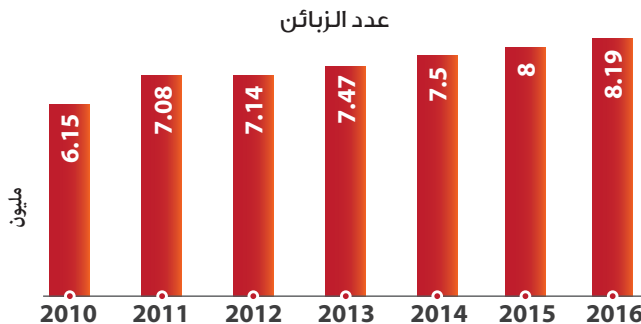
يوضح المخططان أدناه تطور قيمة حقوق المساهمين مع العائد عليها، وقدرة الشركة على تسديد التزاماتها من موجوداتها المتداولة فقط:



العائد على حقوق المساهمين = [الأرباح الصافية / متوسط حقوق المساهمين] * 100

تطور عدد الزبائن

على الرغم من الظروف الحالية تمكنت سيريتل من زيادة عدد الزبائن الذي تجاوز 8 مليون زبون يشكلون نحو 58% من سوق الاتصالات الخلوية في سورية، وقد حقق عدد زبائن منتجات سيرف نمواً ملحوظاً حيث وصل عددهم إلى نحو 1,862,043 زبون في نهاية العام. يوضح المخطط التالي تطور عدد الزبائن:



سيريتل الشبكة الأولى

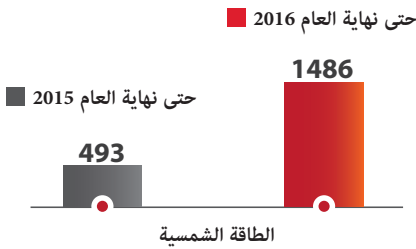
تابعت شركة سيريتل جهودها لتطوير شبكة الاتصالات على الرغم من استمرار التحديات التي تمر بها سورية، وذلك بالعمل على تأمين التغطية في كافة المناطق التي يمكن الوصول إليها، حيث تمت زيادة عدد محطات التغطية ليلعب إجمالي عدد المواقع 4274 موقعاً متضمنة حوالي 6171 محطة من الجيل الثاني و3286 محطة من الجيل الثالث مع نهاية العام 2016، كما تتضمن 1109 موقعاً متوقفة عن العمل نتيجة للظروف الراهنة التي أدت إلى وضعها خارج الخدمة.

ولمواجهة زيادة الانقطاعات المستمرة في الشبكة الكهربائية تابعت الشركة الاعتماد على مختلف أنواع الطاقات المتجددة من طاقة الشمس وطاقة الرياح بشكل أساسي وهي طاقات صديقة للبيئة حيث بلغ عدد مواقع التغطية المجهزة بالطاقة الشمسية 1486 محطة وتلك التي تعمل بطاقة الرياح 142 محطة مع نهاية العام 2016 ليصبح إجمالي مواقع التغطية التي تتم تغذيتها من الطاقات المتجددة حوالي 50% من إجمالي المواقع والتي بدورها تساهم بنسبة 30% إلى 50% من احتياج المحطات من الطاقة الكهربائية.

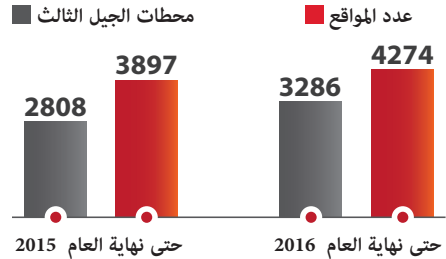
هذا وقد تابعت الشركة إدخال تقنيات جديدة من بطاريات سريعة الشحن لتغذية 363 موقعاً مساهمة بذلك بحوالي 30% من حاجة تلك المواقع إضافة لوضع 138 مولدة كهربائية في الخدمة ليصبح الإجمالي 462 مولدة في 455 موقعاً.

يوضح المخططان أدناه تطور عدد محطات التغطية وعدد المواقع المجهزة بتقنيات الطاقة المتجددة

عدد مواقع التغطية المجهزة بتقنيات الطاقة الشمسية



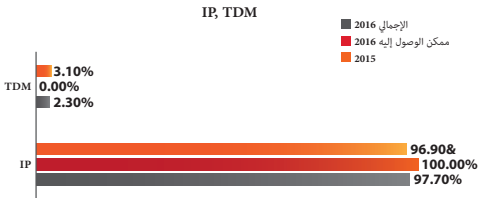
عدد محطات التغطية



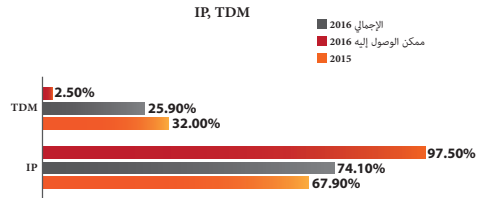
على صعيد البنية التحتية تمت زيادة السعة 100% بين المحافظات السورية بالإضافة إلى إحراز سبق باستعادة خدمة الإنترنت في حلب، ولتحسين جودة الخدمات المقدمة وتحقيق مرونة قصوى في إدارة مكونات الشبكة تابعت الشركة خطتها الاستراتيجية باعتماد تقنية ال IP للربط بين محطات التغطية.

يوضح المخطط أدناه تطور نسبة محطات التغطية التي تعمل وفق تقنية الربط IP مقارنة مع تقنية التجميع بتقسيم الزمن TDM:

نسبة محطات الجيل الثالث التي تعمل وفق تقنية



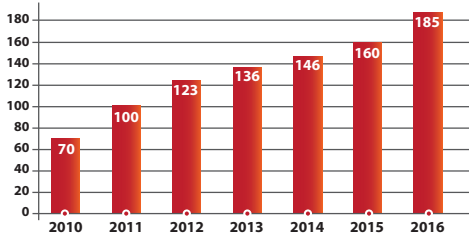
نسبة محطات الجيل الثاني التي تعمل وفق تقنية



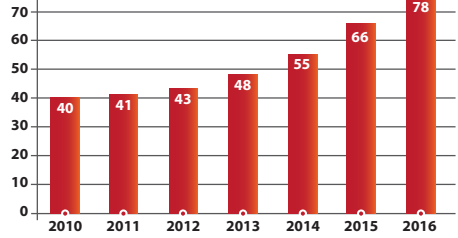
كما تابعت سيريتل خلال عام 2016 عملية زيادة عدد منافذ الشبكة الضوئية باستثمار المسارات المتوفرة واستحداث منافذ جديدة خارج منافذ الشبكة الحكومية.

يوضح المخططان أدناه تطور عدد العقد الضوئية وعدد مجمعات النفاذ في شبكة Metro Ethernet:

عدد عقد شبكة Metro Ethernet



عدد العقد الضوئية

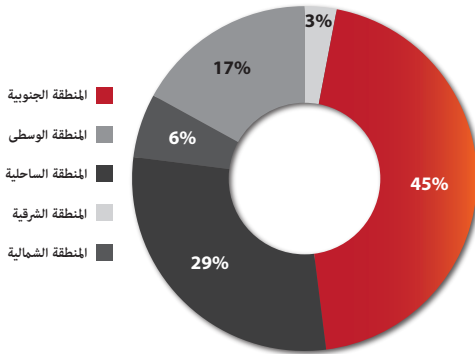


سيريتل أقرب إليك

حافظت سيريتل في العام 2016 على التزامها الاستراتيجي بأن تكون الأقرب إلى زبائنها واحتياجاتهم من خلال إطلاق العشرات من الخدمات والعروض الرائدة والمميزة.

وعلى الرغم من التحديات والمستجدات المعقدة والمتسارعة التي رافقت أعمال الشركة، كان تصميم أفراد عائلة سيريتل أقوى من أي وقت مضى

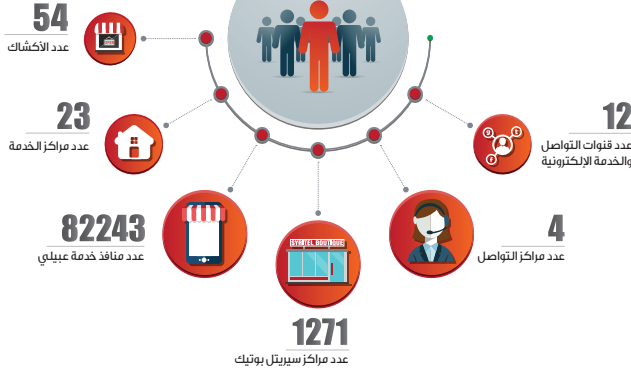
توزع مراكز الخدمة المصغرة حسب المناطق الجغرافية



على إيصال الخدمات إلى مختلف شرائح المجتمع السوري، وذلك عبر تطوير واستثمار شبكة الخدمة والتوزيع التي عملت الشركة على بنائها على مدى عقد ونيّف ضمن رؤية واضحة أثبتت جدواها العالية في ظل الظروف الحالية، حيث استطاعت سيريتل المحافظة على الانتشار الواسع لشبكة مراكز «سيريتل بوتيك» على امتداد المحافظات والمناطق السورية على الرغم من صعوبة الأحداث التي شهدتها العديد من المدن، وقد بلغ عدد مراكز الخدمة هذه 1271 مركزاً مع نهاية العام 2016 وهي موزعة حسب المناطق الجغرافية كما في الشكل التالي:

كما كثفت الشركة جهودها لزيادة عدد منافذ خدمة «عبيلي» التي بلغت مع نهاية العام نحو 82243 منفذاً منتشرة في مختلف أنحاء سورية. ومن ناحية ثانية استكملنا مشروعنا للحدّ من استهلاك الورق والذي بدأناه في عام 2014 عبر توفير بدائل إلكترونية للفواتير كالرسائل النصية القصيرة التي ساهمت بتوفير حوالي 90% من إجمالي استهلاك الورق وبالإضافة للأكشاك التي ساهمت بزيادة توفير الورق بنسبة 50% عن العام السابق.

شبكة سيريتل للخدمة والتوزيع



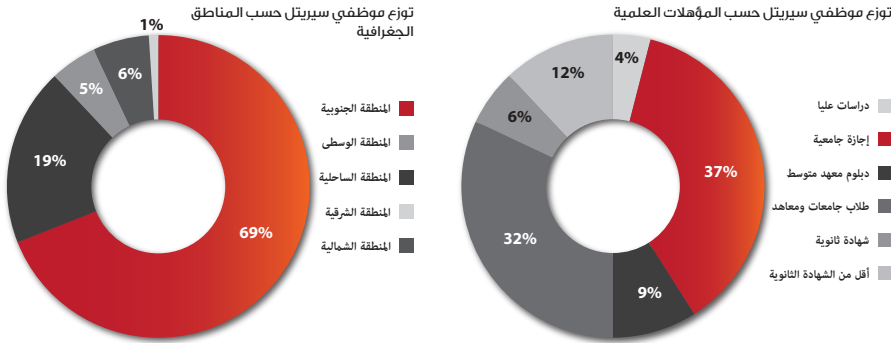
عائلة سيريتل

منذ نشأتها استطاعت شركة سيريتل أن تحافظ على مكانتها كأفضل بيئة عمل في سورية من خلال الثقة التي حازتها من موظفيها ومن الباحثين عن فرص العمل على حدٍ سواء، حيث بلغ عدد موظفي الشركة مع نهاية العام ما يقارب 3293 موظفاً، من بينهم حوالي 276 شاباً وشابة تم اختيارهم من خلال برنامج دعم الطلاب الجامعيين، يمثلون جميعاً ركيزة النجاح المستمر لسيريتل ويشاركون في رسم الخطط وتطوير النظم والسياسات ووضع الأهداف والمبادرات، وذلك ضمن منظومة متكاملة تهدف إلى تعزيز دور موظفي الشركة في صنع القرار وإلى رفع درجة الرضا والولاء لديهم.

تدرك سيريتل بأن نجاحها مرتبط ارتباطاً وثيقاً بتقديم وإعداد برامج وإجراءات تؤمن التطور المنشود لموظفيها وتحقق تطلعات الشركة في الوقت ذاته، ومن هذا المنطلق واصلت الشركة على مدار العام تطوير جملة من البرامج كبرنامج تحليل المهام وتخطيط القوة العاملة وبرنامج التقييم الوظيفي إضافة إلى برنامج التخطيط التعاقبي الذي يعنى بوضع خطط طويلة الأمد لإعداد المديرين المستقبليين للوحدات والأقسام عبر تطوير المهارات القيادية والوظيفية لديهم.

وفي السياق ذاته تابعت الشركة تقديم الدورات والبرامج التدريبية لمختلف الفئات الوظيفية شملت مديري الإدارة والوحدات والأقسام والموظفين، من منسقين وممثلين، على اختلاف تخصصاتهم ومجالات عملهم، وقد بلغ مجمل ساعات التدريب المقدمة خلال العام 2016 ما يقارب 110441 ساعة تدريب استفاد منها حوالي 3361 موظفاً، وقد تضمنت طيفاً واسعاً من مجالات التدريب والتطوير بحسب مقتضيات العمل بما في ذلك المجالات التقنية والإدارية والمهنية فضلاً عن دورات التعريف والتوعية.

تقدم الشركة - إلى جانب تطوير المؤهلات العملية لدى كوادر سيريتل - الدعم المباشر لموظفيها لامتلاك المؤهلات الأكاديمية والعلمية التي تعد منطلقاً للتميز في أداء الفرد والشركة وتدعم في الوقت عينه مكانة سيريتل كمنظمة متعلمة قادرة على التطور المستمر والتكيف مع مستجدات العمل ومتغيراته. يوضح المخططان أدناه توزع موظفي سيريتل حسب المناطق الجغرافية والمؤهلات العلمية مع نهاية عام 2016:



عطاء متواصل

حريصون على الاستمرار باستراتيجيتنا الثابتة لمسؤوليتنا الاجتماعية تجاه وطننا الحبيب سورية على مختلف الأصعدة الاقتصادية والبيئية والاجتماعية، فنحن كنا وسنبقى سوريون بكل اعتزاز. تجسدت مسؤوليتنا الاجتماعية في عام 2016 من خلال مبادراتنا ونشاطاتنا المتنوعة حيث بلغت قيمة المشاركات التي قدمتها الشركة نحو 296.4 مليون ليرة سورية.

دعم الشباب والتعليم

شبابنا هم حجر الأساس لإعادة إعمار بلدنا بأيدٍ قوية صادقة مُحبة، لذلك نسعى للمشاركة بكل فعالية من شأنها دعم الشباب والتعليم وإلقاء الضوء على مواهب أبناء وطننا، حيث تمت رعاية حفل اختتام مسابقة Suryoyo Got Talent للمواهب، والمشاركة في اليوم الترفيهي لطلاب مدرسة القرية الصغيرة، كذلك تم دعم حفل افتتاح المؤتمر البيولوجي الثاني للبحوث والدراسات العليا في كلية العلوم والذي تضمن معرضاً بيولوجياً ومجموعة من المحاضرات والأبحاث العلمية. وتحت شعار «سورية لنا .. نتمر بنا» تمت رعاية حفل غنائي من تأدية طلاب المدرسة السورية الحديثة، كما استمرينا في هذا العام بدعمنا لأولمبياد الروبوت العالمي الذي شاركت فيه فرق سورية بالبطولة النهائية التي أقيمت بالهند، وقد حرصنا على الاستمرارية بالمشاركة بالمعارض التقنية والتوظيفية وعلى إقامة الورشات التدريبية الموجهة للطلاب والتي تتناول مواضيع عن كتابة السيرة الذاتية، والتسويق، وتخطيط المسار المهني، ومجال الاتصالات الخلوية، وتقنيات الاتصالات المختلفة، ومهارات مقابلة التوظيف في مختلف الجامعات السورية.

دعم الفن

نهتم بالأعمال الفنية الهادفة والقوية، لذلك تمت رعاية حفل افتتاح عدة أفلام وأعمال فنية يصور بعضها ممارسات «داعش» الإجرامية

ويتمحور بعضها الآخر حول الواقع الإنساني في وطننا وتغيّر مستقبل السوريين نتيجة الحرب التي طالت البشر والحجر، ونذكر من هذه الأعمال فيلم «فانية وتبتدد» وفيلم «الأب» وفيلم «سوربون». كما أننا فخورون بتكريم أسرة مسلسل «بانظار الباسمين» لحصوله على الميدالية الذهبية وشهادة الـ Emmy Award / أورد. حيث تناول المسلسل أكثر القضايا حساسية في العالم وهي الحرب في سورية وانعكاساتها على المجتمع السوري. كما قمنا برعاية الألبوم الجديد للفنانة المتألقة ميادة بسيليس «انت بقلبي» وغناها في حفل افتتاح مهرجان الموسيقى العربية.

دعم الرياضة

في سياق رعايتنا للأندية الرياضية المختلفة، تمت رعاية العرض الرياضي الأول من نوعه في سورية الذي اشتمل على رياضات عدة (زومبا - ريب - power stick - power step). كما توج فريق نادي الجيش برعاية سيريتل بلقب بطل الدوري السوري لكرة السلة بعد فوزه بثلاث مباريات متتالية، فخورون أيضاً بفوز لارا الترك ابنة عائلتنا بلقب بطولة الجمهورية للقوة البدنية للسيدات للمرة الثانية. ولأن أطفال سورية هم الأمل بغد أفضل، تمت رعاية مهرجان الصغار والصغيرات لكرة السلة الذي تضمن مباريات كرة سلة ودية بين الفرق المشاركة. كما تمت رعاية وتنظيم بطولة Street Basketball بمشاركة مميزة من فرق كرة السلة من مختلف المحافظات السورية، البطولة كانت من نصيب فريق «روخو» تحت إشراف وتدريب الكابتن علاء إدلبي ابن عائلة سيريتل.

مجتمعنا مسؤوليتنا

نعتبر العمل التطوعي ركيزة أساسية لنشر التماسك الاجتماعي بين المواطنين، لذلك نعمل على تحفيز ثقافة التطوع في عائلتنا عبر مبادراتنا المتنوعة بمختلف المحافظات، فنحن مستمرون بمبادرة «من داخلنا ينبع العطاء» التي يتم من خلالها تخصيص سلال في مكاتبنا يضع فيها الموظفون ما يرغبون بالتبرع به لصالح الجمعيات الخيرية. كما استمرينا بزياراتنا للجمعيات الخيرية في رمضان، حيث أننا، في الشهر الكريم ذاته، أقمنا مع جمعية صبايا العطاء مأدبة إفطار لألف سوري في بيوت الله (كنائس وجوامع) ليجتمع السوريون باختلاف ألوانهم على مائدة واحدة وليترسخ بذلك مفهوم التكافل الاجتماعي والعيش المشترك.

واستجابة لنداء المشافي في حلب شاركنا بحملة التبرع بالدم في مدينة حلب السورية الأبية. كما أننا، وبتنظيم من غرفة صناعة دمشق وريفها، أقمنا عدداً من مهرجانات التسوق الشهري العائلي 2016 (صُنِعَ في سورية) حيث تم عرض المنتجات الوطنية لتعزيز الصناعة السورية ودعم الحركة الاقتصادية. وقد احتفلنا مع بطريكية أنطاكية وسائر المشرق للريان الأرثوذكس بعيد الفصح، وفي عيد الميلاد تمت رعاية عدة فعاليات لكنائس مختلفة منها الأمسية الغنائية (ريستال مزاج) التي قدمتها جوقة سنابل المحبة بكنيسة الزيتون وبحضور ممثل عن السيدة الأولى أسماء الأسد. وفي آخر العام، تمت زيارة مدرستي القرية الصغيرة والسورية الحديثة وحواجر الجيش العربي السوري ودور الإيواء أممين بذلك نشر البهجة والفرح. كما أننا مستمرون بتخصيص أرقام رباعية يُساهم زبائننا من خلالها بالتبرع لصالح الجمعيات الخيرية الرسمية في الجمهورية العربية السورية.

دعم ذوي الشهداء الجيش والقوات المسلحة

مستمرون بكل فخر ببرنامجنا «أسر الشهداء أمانة في أعناقنا» الذي جاء استجابة للظروف التي يمر بها وطننا الحبيب، حيث نعتبر هذا البرنامج ركيزة أساسية في استراتيجيتنا ونأمل من خلاله المساهمة بدعم ذوي من ضحوا بأغلى ما لديهم لنصرة الوطن. وشهد عام 2016 زيادة عدد المستفيدين من مبادرات البرنامج لتشمل أكثر من 6500 عائلة، والمبادرات هي:

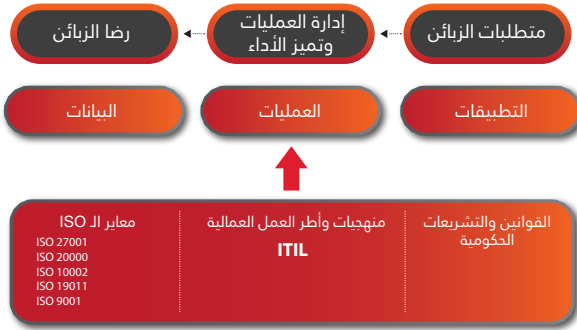
- مبادرة التوظيف والتأهيل
- مبادرة دعم المرأة
- مبادرة المصروف الشهري لطلاب الجامعات الحكومية
- مبادرة الأسهم
- مبادرة العرس الجماعي
- مبادرة ورد وغار
- مبادرة التدريب وتطوير المهارات

جيشنا فخرنا

يقوم فريقنا على مدار العام بزيارات دورية للجرحى من أبطال الجيش العربي السوري لتقديم الدعم المادي والمعنوي لهم ولعائلاتهم في مختلف المحافظات السورية. بدأت المبادرة كفكرة واستمرت بجهود حثيثة لتصبح مفهوماً متكاملًا يساهم في بلسمة جراح أبطالنا الذين ضحوا بالكثير في سبيل سلامة وانتصار وطننا الغالي. ومناسبة ذكرى تأسيس الجيش العربي السوري، قدمنا لأبطال الجيش مكالمات مجانية هدية طيلة يوم 1 آب، إضافة لعرض خاص لجميع زبائن سيريتل، كما قمنا وبمشاركة عدد من الفنانين السوريين بزيارة الحواجر في مختلف المحافظات السورية.

الجودة في سيريتل

نموذج إدارة الجودة في سيريتل



تسعى شركة سيريتل لتبني الشركة الأولى في سورية من خلال تقديم خدمات اتصالات خلوية مميزة للمجتمع السوري عبر استخدام أحدث التقنيات المتطورة في هذا المجال. كما أنها تعمل جاهدة لتحقيق أفضل طرق العمل في مجال الاتصالات النقالة وخدماتها من خلال تطبيق نظام إدارة الجودة الذي يعكس صورة احترافية عن الشركة وتطبيق مبدأ منهج إدارة العمليات الذي يجعلها قادرة على تحقيق التفاعل والاندماج وقياس أدائها لتحقيق النتائج المخطط لها.

إن نظام إدارة الجودة لدى سيريتل هو العمود الفقري لجميع عمليات الشركة وهو مصمم ومطبق بما يتوافق مع المواصفات القياسية ISO 2015: 9001 و ISO

27001:2013 والمعايير التخصصية المعتمدة المتوافقة مع المتطلبات التنظيمية المحلية والعالمية ومع أهداف الشركة الاستراتيجية.

كما تسعى سيريتل إلى المحافظة على نظام إدارة الجودة وتحسينه بشكل مستمر، الأمر الذي يؤدي إلى زيادة رضا زبائنها ورضا الأطراف المهمة بنشاطاتها وزيادة ولائهم وثقتهم بأداء المنظمة الثابت.

شركاؤنا في النجاح

استطاعت شركة سيريتل خلال مسيرتها بناء شبكة واسعة مع أفضل الموردين في صناعة الاتصالات محلياً ودولياً عبر توقيع اتفاقيات تضمن تزويد الشركة بأفضل التجهيزات التي ترقى إلى متطلبات الجودة لدى سيريتل وكذلك عبر التعاون مع عدد من الموزعين المحليين القادرين على دعم جهود سيريتل لتحقيق أوسع انتشار في مختلف المناطق السورية، وذلك على الرغم من القرارات التي صدرت عن بعض الدول والتي استهدفت التأثير في سيريتل والدور الوطني الذي تقوم به، ومنها القرار رقم CFPS/628/2011 بتاريخ 23 أيلول 2011 الصادر عن مجلس الاتحاد الأوروبي والمتضمن إضافة شخصيات طبيعية واعتبارية سورية من ضمنها شركة سيريتل إلى الأشخاص المشمولين بالقرار السابق رقم CFSP/273/2011 بتاريخ 9 أيار 2011 الصادر عن نفس المجلس. ونتيجة للقرارين المذكورين فقد قامت عدة شركات أوروبية بإنهاء عقود لها مع شركة سيريتل كما امتنعت المصارف الأوروبية عن تنفيذ أية عمليات تحويل مصرفي صادرة أو واردة إلى شركة سيريتل إضافة إلى الزيادة وعدم الاستقرار في سعر الصرف الأجنبي مقابل الليرة السورية وإلى المخاطر الكبيرة في عمليات توريد البضائع الخارجية.

وهنا تجدر الإشارة إلى أن إجمالي مشتريات شركة سيريتل - من موردين عالميين ومحليين - خلال العام 2016 قد تجاوز 25.21 مليار ليرة سورية تتضمن المشتريات الخاصة بالموجودات الثابتة والمعنوية والمستلزمات الخاصة بالتشغيل، علماً أن أكثر من 39 % من المشتريات تمت من خلال موردين رئيسيين.

أما بالنسبة لمبيعات تعبئة الليرة السورية للبطاقات مسبقة الدفع خلال العام 2016 فقد بلغت ما يزيد عن 97.01 مليار ليرة سورية، تشكل مبيعات مراكز خدمة سيريتل منها 0.5% تقريباً أما المبيعات الأخرى فتشكل 0.08% تقريباً بينما القسم المتبقي فقد تم بيعه للموزع الرئيسي للشركة وهو شركة (الواصل) ويشكل نسبة 99.4% تقريباً.

علاقات المساهمين

بذل قسم علاقات المساهمين جهوداً مميزة لتقوية التواصل مع المساهمين، حيث حرص على توفير كافة المعلومات والبيانات المالية على الموقع الإلكتروني الخاص به، كما استمر بخدمة المساهمين من خلال تزويدهم بالتقارير المتعلقة بمساهمتهم في الشركة والرد على استفساراتهم واقتراحاتهم سواءً بحضورهم الشخصي أو عبر استقبال اتصالاتهم وتساؤلاتهم على البريد الإلكتروني.

كما استمر قسم علاقات المساهمين بتنظيم عمليات نقل ملكية أسهم سيريتل في دمشق ومختلف المحافظات السورية بكفاءة وشفافية عالية وذلك من خلال الإعلان الدائم عن أسعار وأحجام التداول يومياً عبر موقعه الإلكتروني وفقاً للقوانين والأنظمة المعمول بها فيما يخص تداول الأسهم خارج سوق دمشق للأوراق المالية، حيث تم تداول أكثر من 8 مليون سهم من أسهم شركة سيريتل عبر تنفيذ حوالي 179 صفقة خلال 2016.

وما يميز هذا العام عن الأعوام السابقة هو قيام شركة سيريتل بتوزيع الأرباح على المساهمين مرتين وذلك سعيًا منها للحفاظ على تميزها عن بقية الشركات في سورية.

فقد تم عقد اجتماع الهيئة العامة العادية الأول لشركة سيريتل بتاريخ 7 - شباط - 2016 وتم الإقرار على توزيع جزء من الأرباح المدورة عن السنوات السابقة، حيث تم توزيع 120 ليرة سورية للسهم الواحد.

وعقدت شركة سيريتل اجتماع الهيئة العامة العادية الثاني بتاريخ 19 - حزيران - 2016 والذي تم من خلاله اتخاذ قرار توزيع أرباح عن سنة 2015 وبواقع 165 ليرة سورية للسهم الواحد، وبذلك يكون مجموع ما وزعته شركة سيريتل خلال عام 2016 مبلغاً قدره 285 ليرة سورية، أي ما يقارب 44% من العائد الكامل للسهم.

ونظراً لقوة شركة سيريتل المالية والتنافسية ووجودها بأكثر القطاعات ربحية في سورية فإننا نعمل على إدراج أسهم شركة سيريتل في سوق دمشق للأوراق المالية إيماناً منا بالدور الكبير الذي ستلعبه الشركة في انتعاش السوق المالي وزيادة قيمة التداولات، حيث يتم حالياً التنسيق والتعاون مع إدارة سوق دمشق للأوراق المالية ومع الهيئة الناظمة لقطاع الاتصالات من أجل إتمام عملية الإدراج قبل نهاية عام 2017.

أما بالنسبة لعدد الأوراق المالية المصدرة من قبل شركة سيريتل والمملوكة من قبل أعضاء مجلس الإدارة والمساهمين الذين يمتلكون ما نسبته 5% فأكثر من أسهم الشركة والأطراف ذوي العلاقة كما في 31 كانون الأول 2016 مقارنة بالعام الذي سبقه فهو موضح في الجدول التالي:

كما في 31 كانون الأول 2015		كما في 31 كانون الأول 2016		اسم المساهم
النسبة المئوية	عدد الأسهم	النسبة المئوية	عدد الأسهم	
42.20%	14,138,822	40.00%	13,400,000	شركة راماك للمشاريع التنموية والإنسانية المحدودة المسؤولية
14.65%	4,909,600	0.89%	300,000	السيد إيهاب مخلوف
0.92%	309,000	0.92%	309,000	السيد عبد الرحمن مازي
0.29%	100,000	0.29%	100,000	السيد أحمد الظاهري
24.60%	8,243,092	17.20%	5,683,822	شركة صندوق المشرق الاستثماري مساهمة مغلقة قابضة
0	0	18.56%	6,218,646	شركة بيشاور للاستثمار المساهمة المغلقة الخاصة

مكافآت وتعويضات أعضاء مجلس الإدارة والإدارة العليا ومدقق الحسابات

خلال العام 2016 لم يتقاضَ رئيس أو أعضاء مجلس الإدارة أية تعويضات سواء عن حضور جلسات المجلس أو إدارة شؤون الشركة، كما أن الإدارة العليا لا تتقاضى أي رواتب أو بدلات من شركة سيريتل كونها مغطاة ضمن الأتعاب الإدارية.

أما فيما يخص مدقق الحسابات المستقل (السيد محمد زهير تيناوي) فقد حددت أتعابه بمبلغ وقدره 1,800,000 ليرة سورية متضمنة مبلغ 900,000 ليرة سورية مقابل تدقيق حسابات شركة سيريتل عن الدورة المالية المنتهية في 31 كانون الأول 2016 ومبلغ 900,000 ليرة سورية لقاء مراجعة البيانات المالية المرحلية للشركة.

استيفاءً لكامل البنود التي نص عليها نظام الإفصاح للجهات الخاضعة لإشراف هيئة الأوراق والأسواق المالية السورية، تجدر الإشارة إلى أن البيانات المطلوب الإفصاح عنها والتي لم ترد في تقرير مجلس الإدارة مدرجة ضمن قسم البيانات المالية وهي:

- وصف أنشطة الشركة الرئيسية وحجم الاستثمار الرأسمالي (الإيضاحات 1 و 15 و 16).
- وصف للشركات التابعة وطبيعة عملها ومجالات نشاطها ونتائج أعمالها (الإيضاح 2).
- وصف المخاطر التي تواجهها الشركة (الإيضاح 38).
- بيان بالعقود والارتباطات والمشاريع التي عقدتها الشركة مع الشركات التابعة أو الشقيقة أو الحليفة أو رئيس أو أعضاء المجلس أو المدير العام أو أي موظف في الشركة أو أقاربهم (الإيضاح 36).

كما نشير إلى أن:

شركة سيرنتل لم تقم بأية عمليات ذات طبيعة غير متكررة ولا تدخل ضمن النشاط الرئيسي لها خلال السنة المالية الفائتة.

نعمل
لمستقبل
مشرق

البيانات المالية

2016



شركة سورييل موبيل تيليكوم المساهمة المسجلة العامة
 بيان الدخل الموحّد
 للسنة المنتهية في 31 كانون الأول 2016

	2015	2016	إنتاج	
2015	2016			
اليرة السورية	اليرة السورية			
92,341,360,953	129,816,688,546	4	صافي الأرباح	
(44,302,049,023)	(38,137,472,093)	5	حصة الحكومة السورية من الأرباح	
-	(1,749,286,584)	6	الأرباح المتبقية للشركة التابعة المسجلة المساهمة المسجلة العامة الأصولات	
47,439,311,930	89,629,927,869		حصة سورييل من الأرباح	
(2,290,856,698)	(2,361,844,339)	7	مصرف اليريد الوطني المتضرر مع الشركة السورية	
(23,950,052,142)	(29,668,848,416)	8	الائتمالات	
(26,241,010,940)	(32,031,692,755)		مصرف التوظيف	
21,198,301,090	57,698,235,114		مخارج الربح	
(2,503,886,978)	(3,324,871,960)	9	مصاريف البيع والتسويق	
(9,952,464,552)	(16,223,589,489)	10	المصاريف الإدارية	
(1,240,019,672)	(2,106,544,382)	19	المصاريف	
89,586,269	169,796,356		مصاريف وإيرادات أخرى بالعملي	
7,591,090,157	36,113,054,669		ربح التشغيل	
460,895,022	1,078,176,952		فروق التقييم المسجلة	
1,951,023,685	415,523,239	11	فروق تقييم التقييم غير المسجلة	
-	(8,440,560,000)	28	مصرف مخضوع لعم الشراكة وإعانات وإعانات	
528,727,854	407,607,177		إيرادات التوزيع	
10,531,536,718	29,573,801,037		الربح قبل المصاريف من مبيعات سيطرة	
16,030,752,187	29,573,801,037	27	التوزيع قبل المصاريف	
26,562,288,905	-		التوزيع قبل المصاريف	
(2,853,207,937)	(5,339,905,608)	13	مصرف خضوع للتقييم عن السنة المالية	
(122,932,278)	(890,743,706)	13	إيراد (مصرف) خضوع للتقييم عن سنوات سابقة	
(2,975,340,215)	(4,749,161,802)		مصرف سورية التقييم	
23,586,948,690	24,824,639,235		صافي ربح السنة العام الي:	
23,586,935,163	24,824,614,714		مصاريف الشركة	
13,527	24,521		الحصة غير المسجلة	
23,586,948,690	24,824,639,235		الصافي الأساسي للشخص من صافي ربح السنة المالية الي	
704,09	741,03	14	مصاريف الشركة	
645,85	728,63	14	الصافي الأساسي للشخص من صافي ربح السنة المالية الي الصافي الأساسي للشخص من صافي ربح السنة المالية الي الصافي الأساسي للشخص من صافي ربح السنة المالية الي الصافي الأساسي للشخص من صافي ربح السنة المالية الي	

إن الإحصائيات السابقة من 1 إلى 40 تشكل جزءاً من هذه البيانات المالية الموحدة لقراري سوريا

2

شركة سورييل موبيل تيليكوم المساهمة المسجلة العامة
 بيان الدخل الموحّد
 للسنة المنتهية في 31 كانون الأول 2016

	2015	2016	إنتاج	
2015	2016			
اليرة السورية	اليرة السورية			
23,586,948,690	24,824,639,235		صافي ربح السنة	
(652,299,997)	(5,552,162,129)	12	مخارج التقييم الأخرى والتي سبقت تصحيحها التي هي من الدخل صافي التغيرات في حدود التقييم التقييم	
22,934,648,693	19,272,477,106		إجمالي الدخل التقييم السنة	
22,934,635,166	19,272,452,585		العام الي:	
13,527	24,521		مصاريف الشركة	
22,934,648,693	19,272,477,106		الحصة غير المسجلة	

إن الإحصائيات السابقة من 1 إلى 40 تشكل جزءاً من هذه البيانات المالية الموحدة لقراري سوريا

3

شركة سيريل نيكلوم موبيل تيليكوم المساهمة المغلقة

بيان التدفقات النقدية الموحدة
كحالي 31 كانون الأول 2016

2015	2016	البيانات
16,727,331,592	29,308,319,891	المجموعت في البداية
24,240,275,986	23,516,230,451	مبيعات البضائع والخدمات
6,302,457,815	17,962,487,961	مبيعات البضائع والخدمات
6,090,677,632	9,313,740,000	مبيعات البضائع والخدمات
200,382,422	200,982,422	مبيعات غير متداولة أخرى
63,940,575,446	80,201,160,526	المجموعت في النهاية
2,287,771,476	3,666,741,140	مخرجات
5,765,614,891	16,069,316,528	أرصدة متداولة أخرى
1,823,987,500	2,381,904,309	مخرجات متداولة أخرى غير تضم الأرباح
3,748,983,333	6,888,448,898	مخرجات متداولة أخرى غير تضم الأرباح
26,712,192,770	19,010,166,934	تضم مبيعات
40,343,129,970	48,016,576,934	مخرجات متداولة أخرى
93,883,705,416	128,217,737,459	المجموعت في البداية
3,350,000,000	3,350,000,000	المجموعت في النهاية
2,480,693,793	2,480,693,793	حقوق المساهمين في مساهمي الشركة
487,650,000	487,650,000	رأس المال المدفوع
1,675,000,000	1,675,000,000	الإحتياطي الأجنبي
2,640,533,722	3,056,056,961	الإحتياطي الأجنبي
5,652,482,129	5,652,482,129	فرق تقييم التقييم في الشركة
39,681,615,268	54,543,206,743	فرق تقييم التقييم في الشركة
56,227,504,912	65,952,457,497	فرق تقييم التقييم في الشركة
294,667	289,188	مجموع
56,227,769,579	65,952,746,686	المجموعت في البداية
347,458,970	572,282,970	المجموعت في النهاية
8,759,749,959	21,381,643,741	حقوق المساهمين في مساهمي الشركة
9,107,208,929	22,153,896,711	رأس المال المدفوع
13,282,125,093	21,616,102,953	الإحتياطي الأجنبي
2,766,268,191	3,489,711,563	الإحتياطي الأجنبي
3,507,205,044	5,987,294,303	فرق تقييم التقييم في الشركة
125,277,023	210,328,991	فرق تقييم التقييم في الشركة
5,778,443,148	4,710,304,408	فرق تقييم التقييم في الشركة
-	407,845,919	فرق تقييم التقييم في الشركة
3,108,959,416	4,407,845,919	فرق تقييم التقييم في الشركة
28,548,929,938	40,111,907,743	فرق تقييم التقييم في الشركة
37,665,935,837	62,254,990,784	فرق تقييم التقييم في الشركة
93,883,705,416	128,217,737,459	فرق تقييم التقييم في الشركة

الشركة
رئيس مجلس الإدارة
إن الإيضاحات المرفقة من 1 إلى 40 تشكل جزءاً من هذه البيانات المالية الموحدة وتقرأ معها

شركة سيريل نيكلوم موبيل تيليكوم المساهمة المغلقة العامة
بيان التدفقات في حقوق الملكية المملوكة الموحدة
للشركة المنتهية في 31 كانون الأول 2016

المعاد إلى مساهمي الشركة						
مجموع حقوق الملكية العدد المسيطرة	مجموع حقوق الملكية العدد المسيطرة	مجموع حقوق الملكية العدد المسيطرة	مجموع حقوق الملكية العدد المسيطرة	مجموع حقوق الملكية العدد المسيطرة	مجموع حقوق الملكية العدد المسيطرة	مجموع حقوق الملكية العدد المسيطرة
264,667	264,667	264,667	264,667	264,667	264,667	264,667
24,824,639,235	24,824,639,235	24,824,639,235	24,824,639,235	24,824,639,235	24,824,639,235	24,824,639,235
(5,552,162,129)	(5,552,162,129)	(5,552,162,129)	(5,552,162,129)	(5,552,162,129)	(5,552,162,129)	(5,552,162,129)
19,272,477,106	19,272,477,106	19,272,477,106	19,272,477,106	19,272,477,106	19,272,477,106	19,272,477,106
(9,547,500,000)	(9,547,500,000)	(9,547,500,000)	(9,547,500,000)	(9,547,500,000)	(9,547,500,000)	(9,547,500,000)
65,952,746,686	65,952,746,686	65,952,746,686	65,952,746,686	65,952,746,686	65,952,746,686	65,952,746,686

2016

2015

الرصيد في 1 كانون الثاني	الرصيد في 1 كانون الثاني	الرصيد في 1 كانون الثاني	الرصيد في 1 كانون الثاني	الرصيد في 1 كانون الثاني	الرصيد في 1 كانون الثاني	الرصيد في 1 كانون الثاني
3,350,000,000	3,350,000,000	3,350,000,000	3,350,000,000	3,350,000,000	3,350,000,000	3,350,000,000
2,490,693,793	2,490,693,793	2,490,693,793	2,490,693,793	2,490,693,793	2,490,693,793	2,490,693,793
1,675,000,000	1,675,000,000	1,675,000,000	1,675,000,000	1,675,000,000	1,675,000,000	1,675,000,000
1,675,000,000	1,675,000,000	1,675,000,000	1,675,000,000	1,675,000,000	1,675,000,000	1,675,000,000
415,523,239	415,523,239	415,523,239	415,523,239	415,523,239	415,523,239	415,523,239
415,523,239	415,523,239	415,523,239	415,523,239	415,523,239	415,523,239	415,523,239
3,350,000,000	3,350,000,000	3,350,000,000	3,350,000,000	3,350,000,000	3,350,000,000	3,350,000,000

(*) تتضمن الرصيد الائتماني للأرباح المدورة مبلغ 986,818,238 ليرة سورية تم حجزه بناء على قرار الهيئة الملمة للمساهمين خلال عام 2005 وذلك لمراجعة الخلاف مع الشركة السورية للاتصالات حول تاريخ أمر المباشرة وبحث أنه تم الاتفاق على حل ولي لهذا الخلاف، فقد تم تحرير هذا المبلغ بناء على قرار الهيئة الملمة للمساهمين بتاريخ 19 حزيران 2016.

إن الإيضاحات المرفقة من 1 إلى 40 تشكل جزءاً من هذه البيانات المالية الموحدة وتقرأ معها

شركة سورييل موبيل تيليكوم المساهمة المسجلة العامة
 بيان التدفقات النقدية الموحدة
 للفترة المنتهية في 31 كانون الأول 2016

2015	2016	الإصلاح
ليرة سورية	ليرة سورية	
26,662,288,905	29,573,801,037	التدفق النقدية من الأنشطة التشغيلية
8,918,527,897	14,896,640,218	زيادة على الربحية
(6,482,394,428)	(13,046,687,782)	تغيرات في المخصصات
(1,644,275,184)	28,227	التغير في الالتزامات المالية
(63,927,363)	-	التغير في الاستثمارات
4,059,767,626	112,642,023	التغير في الأرباح المحتجزة
(408,707,626)	1,801,330,010	مخصصات ضريبة الدخل الملتزم بها
(598,227,850)	(407,607,472)	مخصصات ضريبة الدخل المحتجزة
27,236,661,917	58,676,931,737	الربح التشغيلي قبل تعديلات رأس المال العامل
(2,019,116,088)	(4,839,815,573)	ذمم مالية
(935,035,294)	(1,589,661,554)	مخازن
4,110,238,453	(10,280,133,524)	إرصدة مالية أخرى
(1,829,489,590)	(952,316,809)	مخصصات ضريبة الدخل المحتجزة
3,077,308,894	979,279,976	ذمم مالية
(7,880,880,698)	85,051,668	المخصصات للتأمينات الاجتماعية
5,778,443,148	(1,688,138,740)	المخصصات للتأمينات الصحية
6,634,729,930	401,845,016	المخصصات المالية
1,660,575,560	8,237,979,939	الإلتزامات المالية
31,663,328,264	50,243,875,436	صافي التدفقات النقدية قبل تعديل الدخل التشغيلية
(2,515,481,159)	(2,389,112,543)	زيادة على الدخل التشغيلية
29,047,847,105	47,874,762,895	صافي التدفقات النقدية من الأنشطة التشغيلية
(13,638,226,636)	(25,764,636,666)	التغير النقدية من الأنشطة التشغيلية
(25,371,595,598)	(11,460,980,620)	إضافات على الموجودات المالية
74,933,243	(713,834,716)	إضافات على الموجودات المالية
(4,363,640,282)	(1,186,300,446)	مخصصات على موجودات مالية
5,727,226,626	(2,360,400,446)	مخصصات على موجودات مالية
(226,668)	382,039,066	مخصصات على موجودات مالية
(37,433,193,380)	(39,841,466,229)	صافي التدفقات النقدية من الأنشطة التشغيلية
(7,947,701,342)	(9,242,083,266)	التغير النقدية من أنشطة التمويل
(7,947,701,342)	(9,242,083,266)	تغيرات في رأس مال مسددة
(2,497,397,632)	(3,253,062,388)	صافي التدفقات النقدية التشغيلية في الأنشطة التشغيلية
(652,299,997)	(6,552,162,729)	تأثير تعديلات المرونة على نتائج التقييم
(19,482,745,172)	(10,074,011,098)	صافي تدفق التبرعات في حدود التدفق التشغيلي
40,757,786,721	21,275,041,549	صافي التدفق في أنشطة إدارة الأعمال
21,275,041,549	41,281,030,453	التغير في صافي التدفقات النقدية

ان الأرصحات الواردة في الجدول أعلاه هي مقبولة على أساس أن التدفقات النقدية التشغيلية المتوقعة في 2016

شركة سورييل موبيل تيليكوم المساهمة المسجلة العامة
 إحصائيات حول التدفقات المالية الموحدة
 31 كانون الأول 2016

1- معلومات عامة

تم خلال النصف الأول من 2016 اتفاق بين شركة دريس كبريتول إن إي وشركة أركسكوم تيليكوم القابضة بدمج -م- مصر على تأسيس الشركة المسجلة المبرمج الهيكلي العربي في سورية. شركة سورييل موبيل تيليكوم المساهمة المسجلة العامة، بعد توقيع عقد الاقتران المبرمج المبرمج المبرمج بتاريخ 12 شباط 2016 بين شركتي أركسكوم تيليكوم وشركة سورييل موبيل تيليكوم المساهمة المسجلة العامة بدمج -م- مصر مع شركة سورية التلصالات من جهة أخرى بهدف إنشاء شركة مساهمة مسجلة CSM تم تأسيس شركة سورييل موبيل تيليكوم المساهمة المسجلة العامة (وهي كبريتول إن إي) في 15 كانون الثاني 2016.

لقد برزت الشركة بمرحلتين الأولى مرحلة المبرمج التجاري، والثانية مرحلة المبرمج المالي، حيث وافقت الشركة على خطة وفاق المبرمج التجاري بنهاية 2015 لتطبيق كافة الضمانات المالية على الخطأ القابضة وبدون تحمل الشركة السورية للتصالات أي تكلفة. في 2016 تم الاتفاق على أن تكون جميع الأرباح من نصيب الشركة المساهمة. حيث تلتزم الشركة بالتصاريح حتى نهاية المبرمج التجاري في 13 شباط 2017. تم تأجيل بداية مرحلة المبرمج التجاري لعام 2016 بتاريخ 14 شباط 2016. تم تأجيل بداية مرحلة المبرمج المالي من عام 2017 وستتم كل عام مساهمة مبرمج تحت رقم (1414) ويرتكبها الشركتان السورية التلصالات والشركة السورية المساهمة العامة. الشركة هي مشاريع الاستثمار التجارية، وتصفى والشركتان وأصول أصولها المبرمج التجاري والإقراض والتأمين وكافة التدفقات المالية المتعلقة بها المساهمة والشركة في مخرجات المبرمج التجاري. تم الاتفاق على أن تكون كل من الأرباح التشغيلية والتغير في رأس المال المساهمة من نصيب الشركة. إن مدة الترخيص غير محددة جداً بتاريخ 18 تشرين الثاني 2017.

بتاريخ 30 تشرين الأول 2014 تم التوقيع على اتفاق المبرمج مع ل (بداية تشغيل تحويل BOT) بين الشركة السورية للتصالات وشركة سورييل موبيل تيليكوم المساهمة المسجلة العامة وشركة سورييل موبيل تيليكوم المساهمة المسجلة العامة المبرمج مع رقم 1/207/30 بتاريخ 31 كانون الأول 2014.

بتاريخ 1 كانون الثاني 2015 تم بدء العمل بالخدمة المبرمج لشركة سورييل موبيل تيليكوم المساهمة المسجلة العامة المبرمج مع رقم 2016 المالية القابضة لتطبيقات الاتصالات (مستلة) بين الشركة السورية التلصالات والشركة المساهمة المسجلة العامة المبرمج مع رقم 2016 المالية القابضة المبرمج مع شركة الاتصالات السورية التلصالات. وباقى لوقتها الترخيص كما تلتزم كل من الطرفين بالتزامات المبرمج التجارية الأردنية أو لقرابة الخصخصة لتطبيق كافة الضمانات المالية الخاصة بهم، وتضمن الضمانات ذات الصلة عليها.

وفقاً لما ذكره في جغرافية عمل الشركة، انحصرت السوق المالية المستهدفة من الشركة القابضة لتطبيقات الاتصالات في الجمهورية العربية السورية في كل من دمشق وريفها. سورييل تيليكوم المساهمة المسجلة العامة تستفيد من طموح الهيئة التنظيمية لتقسيم سوق الهواتف النقالة بين الشركات العاملة في السوق المحلي. الشركة 25,000,000 ليرة سورية كما استحدثت الشركة المبرمج مع طرق الهيئة التنظيمية لتطبيقات الاتصالات مبرمج مع الترخيص المالية 20 عملاً قابلية الترخيص المبرمج المستهدفة من نصيب الأوقات على النحو التالي:

- 50% نسبة الأولوية
- 30% نسبة التقييم والائتمانية
- 20% لسيارات ليلية

تمت الموافقة على إصدار الإحصائيات المالية الموحدة كما في 31 كانون الأول 2016 من قبل مجلس إدارة الشركة بتاريخ 29 ايار 2017



شركة سبروتيل موريتانيا تليكم المساهمة الممنطة المملوكة

إيضاحات حول البيانات المالية الموحدة

31 كانون الأول 2016

2. أسس الإعداد والمبادئ المحاسبية

2.1 أسس الإعداد

تم إعداد البيانات المالية الموحدة وفقاً لتقرير التدوير المالية الدولية الصادر و من ضمن معايير المحاسبة الدولية.

إن اللوائح الدولية هي مثابة أفضل الممارسات المقبولة الموحدة والتي تعمل على التقليل للخطأ في الشركات القائمة بها.

يعد الأخطار من الإختلاف وتغير أسعار رؤوس المستطك والمخاطر التوقيتية الأخرى، و يؤثر الإقتصاد التي تعمل به الشركة مصفاة لا تصححها.

2.2 أسس الميزان

تتمثل البيانات المالية الموحدة على البيانات المالية للشركة ويتم فيها التدوير كما في 31 كانون الأول 2016 يتم تحقيق الميزانية

من الطرفين التي تحقق من العوائد المتغيرة مثل تكاليف التشغيل المسمى بها ولها فترة التأثير على جذ المولد من خلال

تطبيق أحكام المحاسبة على القيمة المضافة (الطرق القائمة على القيمة المضافة).

تمثل القيمة المضافة المستطارة بها وادائها، وهذا إذا كان لدى الشركة.

مستطارة تكاليف القيمة المضافة على القيمة المضافة (الطرق القائمة على القيمة المضافة).

حقوق من الميزان المتغيرة نتيجة مشاركتها بالقيمة المضافة.

التي تدعى على استخدام مستطارة على القيمة المضافة التي تؤثر على الميزان.

من الضروري أن الميزان على أغلبية حقوق الميزان يرد إلى الميزانية التي يتم التزم الشركة بتأدية هذه التزمينة وعندما لا تكون

الشركة تلبية لأحكام أن كان لدى الشركة التزمينة التكميل مع القيمة المضافة المستطارة بها بما في ذلك.

الالتزامات المتعلقة مع أصحاب التزمينة الأخرى في القيمة المضافة.

الالتزامات المتعلقة مع ديونيات القيمة المضافة.

حقوق الميزان المستطارة لحقوق الميزان المضافة.

تتم الشركة بإتباعه طرق مستطارة في القيمة المضافة، أما كانت الحقوق والشروط تدوير إلى أن هناك حقوق في واحد أو

أكثر من العنصر المضافة مستطارة، وهنا توجد طريقة لحصول الشركة على الميزانية على الشركة القائمة وتوافق

المتحدة مع الشركة المضافة مع الميزانية المضافة مع كإتباع الشركة المضافة حتى تاريخ توقف الشركة عن الميزانية على

القيمة المضافة.

تعد الأرباح أو الخسائر وكل عنصر من عناصر الدخل التاميل الأخرى لمساهمي الشركة إلى الشركة والتي تحقق الألبية

حقوق الميزان التي لا يوجد أي عنصر من أصولها المضافة المستطارة مع الشركات القائمة بتضمين القيمة المضافة المستطارة

على الميزانية الأخرى بلما أن الأرباح يرد على الشركة المضافة المستطارة مع الأرباح الموزعة. يتم الاعتراف بالقيمة المضافة المستطارة

به بالقيمة المضافة.

تتمثل البيانات المالية الموحدة للبيانات المالية للشركة والشركات القائمة الألبية.

البيانات	2016	2015
الميزانية وغير المضافة	100	100
عناصرها 31 كانون الأول	99	99
البيانات	100	100

شركة سبروتيل موريتانيا تليكم المساهمة الممنطة المملوكة

إيضاحات حول البيانات المالية الموحدة

31 كانون الأول 2016

2. أسس الإعداد والمبادئ المحاسبية (متصلة)

2.1 التدوير في المبادئ المحاسبية (المتصلة)

إن البيانات المحاسبية الشاملة هي إعداد البيانات المالية الموحدة مطابقة لتلك التي تم استخدامها في السنة السابقة. قادت الشركة

تطبيق مبادئ التدوير المالية الدولية (IFRS) وتعتبر لجنة تدوير المحاسبة الدولية (IFBDO) المصنفة والسنة التالية التي

أصبحت نافذة أثناء من 1 كانون الثاني 2016. إن تطبيق مبادئ التدوير والتقرير القبول ليس له أي تأثير على المركز المالي

الشركة أو أرباح الميزان.

2.2 التدوير في المبادئ المحاسبية (المتصلة)

2.1 التدوير في المبادئ المحاسبية (المتصلة)

تم إعداد البيانات المالية الموحدة وفقاً لتقرير التدوير المالية الدولية الصادر و من ضمن معايير المحاسبة الدولية.

إن اللوائح الدولية هي مثابة أفضل الممارسات المقبولة الموحدة والتي تعمل على التقليل للخطأ في الشركات القائمة بها.

يعد الأخطار من الإختلاف وتغير أسعار رؤوس المستطك والمخاطر التوقيتية الأخرى، و يؤثر الإقتصاد التي تعمل به الشركة مصفاة لا تصححها.

2.2 أسس الميزان

تتمثل البيانات المالية الموحدة على البيانات المالية للشركة ويتم فيها التدوير كما في 31 كانون الأول 2016 يتم تحقيق الميزانية

من الطرفين التي تحقق من العوائد المتغيرة مثل تكاليف التشغيل المسمى بها ولها فترة التأثير على جذ المولد من خلال

تطبيق أحكام المحاسبة على القيمة المضافة (الطرق القائمة على القيمة المضافة).

تمثل القيمة المضافة المستطارة بها وادائها، وهذا إذا كان لدى الشركة.

مستطارة تكاليف القيمة المضافة على القيمة المضافة (الطرق القائمة على القيمة المضافة).

حقوق من الميزان المتغيرة نتيجة مشاركتها بالقيمة المضافة.

التي تدعى على استخدام مستطارة على القيمة المضافة التي تؤثر على الميزان.

من الضروري أن الميزان على أغلبية حقوق الميزان يرد إلى الميزانية التي يتم التزم الشركة بتأدية هذه التزمينة وعندما لا تكون

الشركة تلبية لأحكام أن كان لدى الشركة التزمينة التكميل مع القيمة المضافة المستطارة بها بما في ذلك.

الالتزامات المتعلقة مع أصحاب التزمينة الأخرى في القيمة المضافة.

الالتزامات المتعلقة مع ديونيات القيمة المضافة.

حقوق الميزان المستطارة لحقوق الميزان المضافة.

تتم الشركة بإتباعه طرق مستطارة في القيمة المضافة، أما كانت الحقوق والشروط تدوير إلى أن هناك حقوق في واحد أو

أكثر من العنصر المضافة مستطارة، وهنا توجد طريقة لحصول الشركة على الميزانية على الشركة القائمة وتوافق

المتحدة مع الشركة المضافة مع الميزانية المضافة مع كإتباع الشركة المضافة حتى تاريخ توقف الشركة عن الميزانية على

القيمة المضافة.

تعد الأرباح أو الخسائر وكل عنصر من عناصر الدخل التاميل الأخرى لمساهمي الشركة إلى الشركة والتي تحقق الألبية

حقوق الميزان التي لا يوجد أي عنصر من أصولها المضافة المستطارة مع الشركات القائمة بتضمين القيمة المضافة المستطارة

على الميزانية الأخرى بلما أن الأرباح يرد على الشركة المضافة المستطارة مع الأرباح الموزعة. يتم الاعتراف بالقيمة المضافة المستطارة

به بالقيمة المضافة.

تتمثل البيانات المالية الموحدة للبيانات المالية للشركة والشركات القائمة الألبية.

البيانات	2016	2015
الميزانية وغير المضافة	100	100
عناصرها 31 كانون الأول	99	99
البيانات	100	100

شركة سيريتل موبايل تيليكم المساهمة المغفلة العامة

إيضاحات حول البيانات المالية الموحدة

31 كانون الأول 2016

2. أسس الإعداد والبيانات المحاسبية (مستمرة)

2.6 السياسات المحاسبية الهامة (مستمرة)

الصفحات كمتداول وغير متداول

تقوم الشركة بتصنيف الاستثمارات وديون المدينين في بيان المركز المالي الموحد كموجودات ومطلوبات متداولة وغير متداولة. تصنف الموجودات على أنها متداولة عندما تكون:

- من المتوقع تحقيق قيمتها أو أن تكون محققاً بها بمرور الزمن أو أنها مستحقة خلال دورة التشغيل المعتادة
- محققاً بها أساساً بغرض الاحتجاز
- من المتوقع تحقيق قيمتها خلال شهر شهر أو من تاريخ بيان المركز المالي
- أو التي تتصل به في حقيقة ما هي حكمياً بما دام كان هناك فائدة مستحقاً لها في المستقبل كما هو الحال في التزام لمدة شهر غير محقق على الأقل بعد تاريخ بيان المركز المالي
- جميع الموجودات الأخرى تصنف كموجودات غير متداولة.

تصنف المطلوبات على أنها متداولة عندما تكون:

- من المتوقع سدادها خلال دورة التشغيل المعتادة
- محققاً بها أساساً بغرض الاحتجاز
- أو تكون مستحقة السداد في حال التي غير شهر أو من تاريخ بيان المركز المالي
- أو غير المدفوعة على غير مشروطة في التطلع مدة التزام لمدة شهر غير محقق على الأقل بعد تاريخ بيان المركز المالي
- يتم تصنيف كافة المطلوبات الأخرى كمطلوبات غير متداولة.

3. معلومات القطاعات

لأغراض الإقرار يتم تصنيف الأرباح وبقا العائدات الرئيسية وبقا على الأنشطة التشغيلية للشركة التي تنقسم إلى خمسة قطاعات تشغيل على النحو التالي:

- الخطوط لإيجرة التلف
- الخطوط مسيئة التلف
- خطوط النقل الثالث
- تجزير الأبراج والأجانب
- مزود خدمة الإنترنت

كل قطاع أو فرع تشغيل وحدات التشغيل كل وحدة وإيجرة الأبراج أو تجزير خطوط الموزع وتقليم الأبراج. ويتم تقييم أداء كل قطاع إنتاج على حدة. تشمل الأرباح التي يحصلها كل من بعض الخدمات - كما هو مبين في الجدول التالي - تكاليف تشغيل مختلفة عن الأرباح التشغيلية المحصورة في القطاعات الهامة الموحدة.

إن جميع معلومات وأرباح الشركة من وحدات الأعمال المذكورة أعلاه جوهرياً هي مكتفية في الجمهورية العربية السورية لهذا صفا الأرباح الموزعة التي يتم النظر فيها.

إن بيانات مزود خدمة الإنترنت لا تتصلح مع الأرباح مع الحكومة السورية.

يتم توزيع المصروفات العامة على أساس نسبة مئوية على قطاع كل تحق الأرباح للشركة ككل. ويتم تحميل المصروفات العامة المتأصلة على نوع من الأرباح وفقاً لنسبة مئوية على القطاع الذي تعود إليه.

شركة سيريتل موبايل تيليكم المساهمة المغفلة العامة
إيضاحات حول البيانات المالية الموحدة
31 كانون الأول 2016

3. معلومات القطاعات (مستمرة)

2016	الخطوط للاتحة التلف ليرة سورية	الخطوط المسيئة التلف ليرة سورية	خطوط الجول الثالث ليرة سورية	تجزير الأبراج والأجانب ليرة سورية	مزود خدمة الإنترنت ليرة سورية	أخرى غير موزعة ليرة سورية	المجموع ليرة سورية
إجمالي الإيرادات الموفرة	14,444,212,622	81,347,261,637	31,436,383,860	2,045,085,421	12,788,184	-	129,285,731,724
الإيرادات غير الموفرة	139,772,169	-	365,790,398	-	480,000	-	506,042,567
خضرم مبيعات	(227,619,991)	(16,176,815)	(31,290,939)	-	-	-	(275,087,745)
مصاريف الإيرادات	14,356,364,800	81,331,084,822	31,770,883,319	2,045,085,421	13,268,184	-	129,516,686,546
حصة الحكومة السورية من الإيرادات الأجرى والمساهمات المدونة للهيئة المشرفة لقطاع الاتصالات	(4,237,779,256)	(23,748,903,293)	(9,541,201,895)	(609,587,649)	-	-	(38,137,472,093)
حصة سيريتل من الإيرادات	(195,332,139)	(1,089,650,914)	(438,687,932)	(25,615,599)	-	-	(1,749,286,584)
مصاريف الربح البقي الصادر مع الشركة السورية للاتصالات	9,923,263,405	56,492,630,615	21,790,993,492	1,409,882,173	13,268,184	-	89,629,927,869
مصاريف مباشرة أخرى	(226,359,290)	(2,122,358,456)	-	(13,126,593)	-	-	(2,361,844,339)
مجمول الربح	(4,864,363,835)	(19,057,453,533)	(4,646,702,854)	(316,642,182)	(1,214,796)	-	(29,669,843,416)
مصاريف البيع والتسويق	4,812,530,280	35,312,718,626	17,144,290,638	316,642,182	12,063,388	-	57,598,235,114
مصاريف البيع والتسويق	(170,238,315)	(2,472,235,591)	(679,928,752)	(2,075,819)	(393,483)	-	(3,324,871,960)
استثمارات	(2,376,582,704)	(9,118,754,368)	(3,850,123,870)	(875,539,248)	(2,559,269)	-	(16,223,559,459)
مصاريف الإيرادات غير المصانفي	(238,456,967)	(1,320,000,538)	(514,747,336)	(32,930,089)	(412,452)	-	(2,106,547,382)
ربح (خسارة) التشغيل	12,670,927	128,269,104	20,709,928	8,036,289	112,108	-	169,798,356
فروق القطع المحفلة	2,039,923,221	22,529,997,233	12,120,200,608	(585,866,685)	8,800,292	-	36,113,054,669
فروق تقييم القطع غير المحفلة	-	-	-	-	-	1,078,175,952	1,078,175,952
مصرفوف مخصص عدم استرداد ودائع وشيكات	-	-	-	-	-	415,523,239	415,523,239
إيرادات الفوائد	-	-	-	-	-	(8,440,560,000)	(8,440,560,000)
أرباح (الخسارة) قبل الضريبة	2,039,923,221	22,529,997,233	12,120,200,608	(585,866,685)	8,800,292	407,607,177	29,573,801,037
ضريبة الدخل	-	-	-	-	-	(4,749,161,802)	(4,749,161,802)
مصاريف إيرادات وأرباح السنة	2,039,923,221	22,529,997,233	12,120,200,608	(585,866,685)	8,800,292	(11,288,415,434)	24,824,639,235
مصاريف رأسمالية	-	-	-	-	-	-	38,038,501,526
الإستثمارات والإطفاءات	-	-	-	-	-	-	14,596,640,218

شركة سيريل موبيل تيليكوم المساهمة المغفلة العامة
إيضاحات حول البيانات المالية الموحدة
31 كانون الأول 2016

3. معلومات القطاعات (تمة)

2015	المطروحة للقطاع ليرة سورية	المطروحة المسجلة ليرة سورية	خطوط الجيل الثالث ليرة سورية	تحويل الزايرين الأجنبي ليرة سورية	مزدود خدمة الانترنت ليرة سورية	أخرى غير موزعة ليرة سورية	المجموع
إجمالي الإيرادات المطروحة	10,495,145,589	62,848,238,728	17,712,899,352	1,074,053,171	48,749,170	-	92,179,086,010
الإيرادات غير المطروحة	56,238,348	-	292,902,809	-	111,000	-	349,252,157
خصم مبيعات صفحي الإيرادات	(161,904,371)	(8,181,280)	(16,891,563)	-	-	-	(186,977,214)
صافي الإيرادات	10,389,479,566	62,840,057,448	17,988,910,598	1,074,053,171	48,860,170	-	92,341,360,953
حصة الحكومة السورية من الإيرادات	(4,953,191,356)	(30,415,670,030)	(9,002,901,080)	(530,286,557)	-	-	(44,902,049,023)
حصة سيريل من الإيرادات	5,436,288,210	32,424,387,418	8,986,009,518	543,766,614	48,860,170	-	47,439,311,930
مصاريف الربط الفني الصادر مع الشريحة السورية للاتصالات	(343,871,653)	(1,933,606,988)	-	(13,480,057)	-	-	(2,290,958,698)
مصاريف مشتركة أخرى	(3,781,029,091)	(15,800,128,389)	(3,813,334,617)	(653,417,861)	(22,143,184)	-	(23,950,052,142)
معدل الربح	1,311,388,466	14,690,652,041	5,172,674,901	(3,131,304)	26,716,986	-	21,198,301,090
مصاريف البيع والتسويق	(171,507,049)	(1,955,340,146)	(375,094,205)	(1,664,097)	(91,481)	-	(2,503,696,978)
المصاريف الإدارية	(1,287,772,740)	(6,500,688,785)	(1,930,360,366)	(228,302,091)	(5,340,570)	-	(9,952,464,552)
استهلاكات	(146,261,210)	(838,388,311)	(240,365,654)	(14,796,413)	(804,084)	-	(1,240,615,672)
مصاريف وإيرادات أخرى بعد ضريبي	(10,640,370)	63,535,181	14,667,641	662,641	70,436	-	89,566,269
ربح (خسارة) التشغيل	(283,512,163)	5,459,769,980	2,641,512,317	(247,231,264)	20,551,287	-	7,591,090,157
فروق القطع المغفلة	-	-	-	-	-	-	460,695,022
فروق تقييم القطع غير المغفلة	-	-	-	-	-	-	1,951,023,685
إيرادات فوائد	-	-	-	-	-	-	528,727,854
إسترداد مصفحات من سنوات سابقة	-	-	-	-	-	-	16,030,752,187
الربح (الخسارة) قبل الضريبة	(283,512,163)	5,459,769,980	2,641,512,317	(247,231,264)	20,551,287	-	20,562,288,905
ضريبة الدخل	-	-	-	-	-	-	18,971,198,748
صافي ربح (خسارة) الفترة	(283,512,163)	5,459,769,980	2,641,512,317	(247,231,264)	20,551,287	-	15,995,858,533
مصاريف رأسمالية	-	-	-	-	-	-	(2,975,340,215)
إستهلاكات والأعطانات	-	-	-	-	-	-	23,586,948,690
							43,361,262,516
							8,918,527,897

شركة سيريل موبيل تيليكوم المساهمة المغفلة العامة

المصاحف حول القطاعات المالية الموحدة

31 كانون الأول 2016

4 صفي الإيرادات

2015	ليرة سورية	2016	ليرة سورية
10,495,145,589	14,444,212,822	197,002,860	182,432,733
62,848,238,728	81,347,261,637	1,592,743,702	1,464,132,172
17,712,899,352	31,436,383,860	9,311,462	14,038,918
1,074,053,171	2,045,085,421	1,799,058,024	1,660,603,823
48,749,170	506,042,667		
-	48,749,170		
-	(186,977,214)		
-	92,341,360,953		
-	129,516,886,546		

*) ان الإيرادات المضافة والمستهقة للقطاع في وقت تحويل الزايرين الأجنبي تتضمن إيرادات الربط الفني الواردة من الشبكة السورية للاتصالات وهي على الشكل التالي:

إيرادات لائحة التقييم المطروحة - لائحة التقييم
إيرادات الربط الفني الواردة - لائحة التقييم
إيرادات الربط الفني الواردة - مستطعة التقييم
إيرادات الربط الفني الواردة - تحويل الزايرين الأجنبي

شركة سويديل موريل توكليم المساهمة المغفلة العمدة
إيضاحات حول البيانات المالية الموحدة
31 كانون الأول 2016

5. حصة الحكومة السورية من الإيرادات

2015	2016
ليرة سورية	ليرة سورية
92,341,360,953	129,516,686,546
صافي الإيرادات	صافي الإيرادات
مصاريف الربط المالي	مصاريف الربط المالي
مصاريف الربط المالي المتدرج مع الشركة السورية	مصاريف الربط المالي المتدرج مع الشركة السورية
(2,294,188,087)	(2,364,154,859)
(415,523,193)	(314,394,972)
(349,262,157)	(506,042,567)
(48,749,170)	(12,784,184)
186,977,214	275,087,745
89,420,625,560	126,594,393,709
مصاريف الربط المالي المتدرج مع الشركة السورية	مصاريف الربط المالي المتدرج مع الشركة السورية
89,420,625,560	125,789,394,969
89,420,625,560	804,998,740
89,420,625,560	126,594,393,709
حصة الحكومة السورية من الإيرادات الخاضعة لتسيمة تيلم 30%	حصة الحكومة السورية من الإيرادات الخاضعة لتسيمة تيلم 30%
44,710,312,780	402,489,370
44,710,312,780	38,139,317,861
175,913,293	(7,605,615)
15,822,950	5,759,847
44,902,049,023	38,137,472,093
حصة الحكومة السورية من الإيرادات الخاضعة لتسيمة تيلم 50%	حصة الحكومة السورية من الإيرادات الخاضعة لتسيمة تيلم 50%
15,822,950	5,759,847
44,902,049,023	38,137,472,093

توزع حصة الحكومة السورية من الإيرادات على الشكل التالي:

2015	2016
ليرة سورية	ليرة سورية
4,914,728,349	4,253,634,472
30,408,848,198	23,750,765,468
8,856,449,657	9,525,330,272
630,286,567	609,587,649
175,913,293	(7,605,615)
15,822,950	5,759,847
44,902,049,023	38,137,472,093
إيرادات لائحة الدخل	إيرادات لائحة الدخل
إيرادات مستهقة الدخل	إيرادات مستهقة الدخل
إيرادات تحويل الأرباح	إيرادات تحويل الأرباح
إيرادات تحويل الأرباح الخاطئة	إيرادات تحويل الأرباح الخاطئة
صافي التغير في حصة الحكومة من الإيرادات غير المتوزعة	صافي التغير في حصة الحكومة من الإيرادات غير المتوزعة
يوزع الأرباح الخاطئة غير مرتبطة بالبرازيل	يوزع الأرباح الخاطئة غير مرتبطة بالبرازيل

شركة سويديل موريل توكليم المساهمة المغفلة العمدة
إيضاحات حول البيانات المالية الموحدة
31 كانون الأول 2016

6. الأجر والمساهمت السهمية النهائية المطبقة لقطاع الاتصالات

2015	2016
ليرة سورية	ليرة سورية
-	187,883,962
-	1,088,746,022
-	426,161,163
-	26,615,599
-	19,627,086
-	252,752
-	1,749,286,584
مصاريف الربط المالي المتدرج مع الشركة السورية	مصاريف الربط المالي المتدرج مع الشركة السورية
مصاريف الربط المالي المتدرج مع الشركة السورية	مصاريف الربط المالي المتدرج مع الشركة السورية
347,101,042	228,669,810
1,933,608,988	2,122,388,466
13,480,057	13,126,593
2,294,188,087	2,364,154,859
(3,229,389)	(2,310,520)
2,290,958,698	2,361,844,339
2,290,958,698	2,361,844,339

7. مصاريف الربط المالي المتدرج مع الشركة السورية للاتصالات

2015	2016
ليرة سورية	ليرة سورية
347,101,042	228,669,810
1,933,608,988	2,122,388,466
13,480,057	13,126,593
2,294,188,087	2,364,154,859
(3,229,389)	(2,310,520)
2,290,958,698	2,361,844,339
2,290,958,698	2,361,844,339

8. مصاريف باهتزة أخرى

2015	2016
ليرة سورية	ليرة سورية
1,745,305,243	1,447,330,249
5,932,606,982	11,042,762,587
-	277,927,686
7,904,082,594	3,472,324,512
4,021,704,682	6,989,879,777
808,670,043	983,660,459
-	224,794,000
2,635,620,970	4,621,375,308
702,398,114	755,446,246
199,763,514	245,347,592
23,950,052,142	29,669,848,416
مصاريف باهتزة المبيعات السورية (إيضاح 16)	مصاريف باهتزة المبيعات السورية (إيضاح 16)
مصاريف باهتزة المبيعات السورية (إيضاح 15)	مصاريف باهتزة المبيعات السورية (إيضاح 15)
مصاريف باهتزة المبيعات السورية (إيضاح 15)	مصاريف باهتزة المبيعات السورية (إيضاح 15)
مصاريف باهتزة المبيعات السورية (إيضاح 15)	مصاريف باهتزة المبيعات السورية (إيضاح 15)
مصاريف باهتزة المبيعات السورية (إيضاح 15)	مصاريف باهتزة المبيعات السورية (إيضاح 15)
مصاريف باهتزة المبيعات السورية (إيضاح 15)	مصاريف باهتزة المبيعات السورية (إيضاح 15)
مصاريف باهتزة المبيعات السورية (إيضاح 15)	مصاريف باهتزة المبيعات السورية (إيضاح 15)
مصاريف باهتزة المبيعات السورية (إيضاح 15)	مصاريف باهتزة المبيعات السورية (إيضاح 15)
مصاريف باهتزة المبيعات السورية (إيضاح 15)	مصاريف باهتزة المبيعات السورية (إيضاح 15)

مصاريف الربط مع شركات الأجر

مصاريف الأجر وخدمات هاتف المشتركين والضمان المالية

مصاريف الأجر وخدمات هاتف المشتركين والضمان المالية

مصاريف الأجر وخدمات هاتف المشتركين والضمان المالية

مصاريف الأجر وخدمات هاتف المشتركين والضمان المالية

مصاريف الأجر وخدمات هاتف المشتركين والضمان المالية

شركة سوريان موبيل تملكه المساهمة الممثلة العامة

إيضاحات حول البيانات المالية الموحدة
31 كانون الأول 2016

9. مصروف البيع والتسويق

2015	2016
ليرة سورية	ليرة سورية
1,962,450,345	2,608,682,575
418,573,145	579,512,869
122,673,488	136,676,516
2,503,696,978	3,324,871,960

10. المصاريف الإدارية

2015	2016
ليرة سورية	ليرة سورية
4,617,068,048	6,475,834,328
2,232,105,975	3,505,499,695
-	35,829,270
402,349,495	1,020,077,668
703,797,038	1,129,012,656
327,869,845	421,510,520
405,767,825	1,801,330,010
69,391,930	180,721,890
6,467,461	3,974,985
23,600,998	52,818,138
11,010,121	13,149,461
203,805,585	543,752,283
52,864,288	64,730,169
134,923,531	56,012,831
101,105,088	175,144,179
135,501,405	156,049,723
524,816,519	888,111,673
9,952,464,552	16,223,589,489

11. فرق تقييم المبلغ غير المحققة

موجب التقييم رقم (12) المسار في حقبة الأرباح والأسواق المالية السورية بتاريخ 15 شباط 2015. قد تم الاعتراف بتأجيل التقييم عن إعادة تقييم التبريد التقنية بالعمولات الأجنبية لفردية تقييم المبلغ غير المحققة في بيان الدخل الموحدة كما تم فصل هذه المكالمة عن الأرباح المتوقعة في كل من بيان المركز المالي الموحدة وبيان التغيرات في حقوق الملكية الموحدة.

وفقاً لبدأ التقييم، لا يتم الاعتراف بالقطاعات المبردة أو انخفاضها من عند الأرباح كما لا يجوز توزيعها على المساهمين أو مكافآت لمطابق الأرباح أو توزيعها للأرباح المتوقعة أو مستقبلية.

شركة سوريان موبيل تملكه المساهمة الممثلة العامة

إيضاحات حول البيانات المالية الموحدة
31 كانون الأول 2016

12. حدود التقييم التقني

أعلنت الشركة أن مسدود ورواتب مسمومة بالعمولات الأجنبية بمجموعة أصولها تحوط من مخاطر العملات التي قد تتغير من لبأ الشركة نتيجة تقييمات مبريد الأرباح التقنية الواردة في السقف التقييمي وتوضيحاً في الخطة يرد في الأمرين التاليين: قيمة التقييم التقني رقم (1) التي تم بها التقييم التقني السورية والتمويلية التقني الأخرى المحققة على مستوى القيمة وكيفية تنفيذها حيث التقييم التقني.

خلال عام 2016، تمت التقييم التقني باستخدام معدل التقييم التقني المصنفة قيمة الأرباح المحققة مسدودة التقني كما في 31 كانون الأول 2016 (مبلغ 13,756,052,724 ليرة سورية) كما في 31 كانون الأول 2015 (مبلغ 16,662,927,377 ليرة سورية).

فيما يلي تفصيل لسقف التغيرات في حدود التقييم التقني:

2015	2016
ليرة سورية	ليرة سورية
4,867,953,577	3,444,732,183
(5,520,259,574)	(8,996,894,312)
(662,299,997)	(5,552,162,129)

13. خصوبة المبلغ

إن الشركة على محضن خصوبة المبلغ التقني كما يلي:

2015	2016
ليرة سورية	ليرة سورية
3,047,345,934	3,507,205,044
2,853,207,937	5,339,905,508
122,132,278	(474,080,786)
-	(116,662,921)
(2,515,481,109)	(2,369,112,543)
3,507,205,044	5,887,254,303

(*) قامت الشركة بتقييم الخطوط الخصوبة لبعض بؤبؤ المصاريف والأرباح التقنية لعام 2005، مما أدى إلى تخفيض محضن خصوبة المبلغ بمبلغ 16,662,927,377 ليرة سورية وقد يرد هذا المبلغ إلى بيان الدخل الموحدة خلال العام 2016.

شركة سيوتيل موبيل تيليكوم المساهمة المسجلة العامة

إيضاحات حول البيانات المالية الموحدة

31 كانون الأول 2016

13. ضريبة الدخل (مستد)

إن العلاقة بين الربح الضريبي والربح المحاسبي معقدة كما يلي:

2015	2016
ليرة سورية	ليرة سورية
28,562,288,905	29,673,801,037
(9,141,167,289)	3,332,386,103
17,421,121,616	32,906,186,140
%14	%14
2,438,957,026	4,606,866,060
3,070,812	6,216,849
2,442,027,838	4,613,081,909
122,101,392	230,654,095
244,202,784	461,308,191
44,875,923	34,861,313
2,853,207,937	5,339,905,508

(*) يتكون من تعديلات مصروف والإيرادات غير الخاضعة لضريبة الإرسال التي لم تكن تخضع للفتح غير المسجلة ومصروف تحسين استهلاك أجهزة الهاتف الخليوي ومصروف محفلات أخرى بالإضافة إلى الإيرادات التي لا تولد الربح غير خاضعة لضريبة.

تم إجراء مراجعة ضريبية من قبل الدوائر الضريبية وتبع فيها إجراءات ضريبية غير العادية من 2010 إلى 2015، وبذلك الترتيب تخفيض الأرباح المصنفة الضريبية للأرباح على هذه الفترات التي لا تخضع لضريبة الإرسال مطبوعه في وزارة المالية (الرجح 37 - العلاقات الضريبية) تمت مراجعة كافة الفترات الضريبية وإعراضها عن الأرباح من 2001 إلى 2004 بموجب الفترات الضريبية ذات الصلة.

كما تم تخفيض الفوائد الضريبية عن الأرباح 2011 إلى 2015 (مستد) حسب التوزيع المسجلة لذلك ولم تسجل محفلات الضريبة كما روت في هذه الفترات التي مولات في المراجعة لدى الدوائر الضريبية.

شركة سيوتيل موبيل تيليكوم المساهمة المسجلة العامة

إيضاحات حول البيانات المالية الموحدة

31 كانون الأول 2016

14. المصعب الأجنبي والمخالفين للمصعب من مصفي ربح السنة العائد إلى مساهمي الشركة

تم احتساب المصعب الأجنبي للمصعب العائد إلى مساهمي الشركة من خلال قسمة مصفي ربح السنة العائد إلى مساهمي الشركة على المبرمسة المرجح بعد الخصم الأجنبي خلال السنة وذلك كما يلي:

2015	2016
23,586,935,163	24,824,614,714
33,500,000	33,500,000
704.09	741.03
23,586,935,163	24,824,614,714
(1,951,023,685)	(415,623,239)
21,635,911,478	24,409,091,475
33,500,000	33,500,000
645.85	728.63

إن المصعب المخالف للمصعب من ربح السنة مطابق للمصعب الأجنبي للمصعب العائد إلى مساهمي الشركة لم يتغير على المصعب الأجنبي من المصعب من ربح السنة بعد استبعاد ربح فروع تخفيض الدخل غير المسجلة في ظل التكاليف.

المصعب الأجنبي للمصعب من مصفي ربح السنة العائد إلى مساهمي الشركة (ليرة سورية) 24,824,614,714

المصعب الأجنبي للمصعب من مصفي ربح السنة العائد إلى مساهمي الشركة (ليرة سورية) 24,409,091,475

المصعب الأجنبي للمصعب من مصفي ربح السنة العائد إلى مساهمي الشركة (ليرة سورية) 24,409,091,475

المصعب الأجنبي للمصعب من مصفي ربح السنة العائد إلى مساهمي الشركة (ليرة سورية) 24,409,091,475

المصعب الأجنبي للمصعب من مصفي ربح السنة العائد إلى مساهمي الشركة (ليرة سورية) 24,409,091,475

المصعب الأجنبي للمصعب من مصفي ربح السنة العائد إلى مساهمي الشركة (ليرة سورية) 24,409,091,475

المصعب الأجنبي للمصعب من مصفي ربح السنة العائد إلى مساهمي الشركة (ليرة سورية) 24,409,091,475

المصعب الأجنبي للمصعب من مصفي ربح السنة العائد إلى مساهمي الشركة (ليرة سورية) 24,409,091,475

المصعب الأجنبي للمصعب من مصفي ربح السنة العائد إلى مساهمي الشركة (ليرة سورية) 24,409,091,475

شركة سيريتل موبايل تيليكوم المساهمة المغفلة العامة
إيضاحات حول البيانات المالية الموحدة
31 كانون الأول 2016

15. صافي الموجودات الثابتة

إن حركة الموجودات الثابتة خلال السنة المنتهية في 31 كانون الأول 2016 هي كما يلي:

التكلفة:	تجهيزات ومعدات الشبكة	أجهزة حاسوب وأجهزة مكتبية	السيارات	اثاث ومفروشات	أراضي	أخرى	الإجمالي
ليرة سورية	ليرة سورية	ليرة سورية	ليرة سورية	ليرة سورية	ليرة سورية	ليرة سورية	ليرة سورية
الرصيد في 1 كانون الثاني 2016	59,798,459,652	8,967,019,472	655,015,778	175,442,012	-	59,974,449	69,655,911,363
الإضافات	20,575,138,825	4,580,902,223	474,878,200	40,446,790	93,270,627	-	25,764,636,665
الاستبعادات	(2,686,932,119)	(40,656,767)	-	(1,241,266)	-	-	(2,728,830,152)
الرصيد في 31 كانون الأول 2016	77,686,666,358	13,507,264,928	1,129,893,978	214,647,536	93,270,627	59,974,449	92,691,717,876
الرصيد في 1 كانون الثاني 2016	47,293,879,666	5,233,399,560	286,501,533	114,799,012	-	-	52,928,579,771
الإضافات(*)	11,042,762,587	1,928,335,073	158,776,593	13,438,271	-	5,997,445	13,149,309,969
الاستبعادات	(2,659,424,657)	(34,832,571)	-	(234,327)	-	-	(2,694,491,555)
الرصيد في 31 كانون الأول 2016	55,677,217,596	7,126,902,062	445,278,126	128,002,956	-	5,997,445	63,383,398,185
صافي القيمة الدفترية:	22,009,448,762	6,380,362,866	684,615,852	86,644,580	93,270,627	53,977,004	29,308,319,691

(*) تم توزيع مصروف استهلاك الموجودات الثابتة في بيان الدخل الموحد كما يلي:

2015	2016	
ليرة سورية	ليرة سورية	
5,932,606,982	11,042,762,587	مصروف استهلاك تجهيزات ومعدات الشبكة المحمل على
1,240,615,672	2,106,547,382	مصاريف التشغيل (إيضاح 8)
7,173,222,654	13,149,309,969	مصاريف الاستهلاك الأخرى

30

شركة سيريتل موبايل تيليكوم المساهمة المغفلة العامة
إيضاحات حول البيانات المالية الموحدة
31 كانون الأول 2016

15. صافي الموجودات الثابتة (تتمة)

إن حركة الموجودات الثابتة خلال السنة المنتهية في 31 كانون الأول 2015 هي كما يلي:

التكلفة:	تجهيزات ومعدات الشبكة	أجهزة حاسوب وأجهزة مكتبية	السيارات	اثاث ومفروشات	أخرى	الإجمالي
ليرة سورية	ليرة سورية	ليرة سورية	ليرة سورية	ليرة سورية	ليرة سورية	ليرة سورية
الرصيد في 1 كانون الثاني 2015	49,784,596,983	6,141,181,559	308,923,631	157,844,571	59,974,449	56,452,521,193
الإضافات	10,391,482,280	2,865,358,247	361,728,178	17,657,951	-	13,636,226,656
الاستبعادات	(377,619,611)	(39,520,334)	(15,636,031)	(60,510)	-	(432,836,486)
الرصيد في 31 كانون الأول 2015	59,798,459,652	8,967,019,472	655,015,778	175,442,012	59,974,449	69,655,911,363
الرصيد في 1 كانون الثاني 2015	41,730,844,576	1,179,514,218	49,480,302	116,211,152	-	46,177,187,749
الإضافات	5,932,606,982	1,179,514,218	15,404,258	(59,006)	-	7,173,222,654
الاستبعادات	(369,571,892)	(36,795,476)	(15,404,258)	(59,006)	-	(421,830,632)
الرصيد في 31 كانون الأول 2015	47,293,879,666	5,233,399,560	286,501,533	114,799,012	-	52,928,579,771
صافي القيمة الدفترية:	12,504,579,986	3,733,619,912	368,514,245	60,643,000	59,974,449	16,727,331,592

31

شركة سيرينتل موبايل تيليكوم المساهمة المغفلة العامة
إيضاحات حول البيانات المالية الموحدة
31 كانون الأول 2016

16. صافي الموجودات المعنوية

إن حركة الموجودات المعنوية خلال السنة المنتهية في 31 كانون الأول 2016 هي كما يلي:

الإجمالي ليرة سورية	تراخيص البرامج ليرة سورية	تراخيص التردد ومزود الإنترنت ليرة سورية	ترخيص الشبكة النقالة ليرة سورية	
28,173,197,951	1,667,797,951	1,505,400,000	25,000,000,000	التكلفة:
713,834,715	713,834,715	-	-	الرصيد في 1 كانون الثاني 2016
28,887,032,666	2,381,632,666	1,505,400,000	25,000,000,000	الإضافات
				الرصيد في 31 كانون الأول 2016
3,923,471,966	1,168,071,966	1,505,400,000	1,250,000,000	الإطفاءات:
1,447,330,249	197,330,249	-	1,250,000,000	الرصيد في 1 كانون الثاني 2016
5,370,802,215	1,365,402,215	1,505,400,000	2,500,000,000	الإضافات
				الرصيد في 31 كانون الأول 2016
23,516,230,451	1,016,230,451	-	22,500,000,000	صافي القيمة النظرية:
				في 31 كانون الأول 2016

32

شركة سيرينتل موبايل تيليكوم المساهمة المغفلة العامة
إيضاحات حول البيانات المالية الموحدة
31 كانون الأول 2016

16. صافي الموجودات المعنوية (تتمة)

إن حركة الموجودات المعنوية خلال السنة المنتهية في 31 كانون الأول 2015 هي كما يلي:

الإجمالي ليرة سورية	تراخيص البرامج ليرة سورية	تراخيص التردد ومزود الإنترنت ليرة سورية	ترخيص الشبكة النقالة ليرة سورية	
2,801,802,353	1,296,402,353	1,505,400,000	-	التكلفة:
25,371,395,598	371,395,598	-	25,000,000,000	الرصيد في 1 كانون الثاني 2015
28,173,197,951	1,667,797,951	1,505,400,000	25,000,000,000	الإضافات
				الرصيد في 31 كانون الأول 2015
2,178,166,723	1,030,938,289	1,147,228,434	-	الإطفاءات:
1,745,305,243	137,133,677	358,171,566	1,250,000,000	الرصيد في 1 كانون الثاني 2015
3,923,471,966	1,168,071,966	1,505,400,000	1,250,000,000	الإضافات
				الرصيد في 31 كانون الأول 2015
24,249,725,985	499,725,985	-	23,750,000,000	صافي القيمة النظرية:
				في 31 كانون الأول 2015

33

شركة سيريل موريل بتلكم المساهمة المسجلة العامة

بيانات حول البيانات المالية الموحدة
31 كانون الأول 2016

17- إيرادات مبيعات وبنية قدر التقييم

تتضمن على مبيعات قذقة في شراء مسطحة من موردين خارجيين وبنات بتلكم الشركة على السنة، إلا ان الإيرادات المتدفقة المبرمجة التي تشكلت من استقبال و التخليص من بنية القيمة على وجه الخصوص الجوز والخبز التورتات لمن الاطلاق على المبيعات القيمة هي:

18- وبنات ومبيعات

يصل حد البند (إيرادات ثابتة تلبية لدى أحد البنوك مقابل كتب القيمة المصارح المنتج الشركة السورية لتصاريح تلبية 18 مليون دولار أمريكي) 9,313,740,000 ليرة سورية) مبرمج القيمة BOT (بنات - بتكامل - كمرحلة الوصل مع الشركة السورية لتصاريح ورجح ان لم توفى القيمة القيمة مع BOT هدف في تحويل هذا المنتج الى منتج الوصل والتبقيات تحت الإختيار من الإيرادات محوالت القيمة وتلبية التورتات الخالية والمجموعه الخصال مع حصول المنتج هو في تشكيل محضرات كامل المنتج (راجع الإيضاح 28)

19- محوالت غير متعارفة اخرى

يصل رسد الموجودات غير التقارية الأخرى كما هي 31 كانون الأول 2016 قيمة المنتج القيمة المبرمجة في المبيعات العامة لشركة سيريل موريل لدى أحد المصارف المحلية والمحمدة الشركة السورية للإحصائيات بخصوص تلبية في قوات المبيعات المتدفقة على ليرة سيريل موريل محوالت تنظيم المساهمة المسجلة العامة المسموطة القائمة الأخرى وذلك بموجب محضر القدر بين الطرفين بتاريخ 10 حزيران 2014

20- محوالت

2015	ليرة سورية	2016	ليرة سورية
1,817,572,210	1,919,062,233	766,367,051	766,367,051
91,690,777	394,504,595	68,504,333	688,930,388
447,402,067	653,156,357	437,159,683	4,422,020,624
68,504,333	4,422,020,624	653,156,357	(574,557,594)
437,159,683	2,862,329,070	3,666,741,140	2,862,329,070
2,862,329,070	4,422,020,624	3,666,741,140	(574,557,594)
2,287,771,476	3,666,741,140		

إلتصافاً بوزارة محوالت بطبي الشركة

2015	ليرة سورية	2016	ليرة سورية
505,166,664	574,557,594	69,391,930	180,721,890
574,557,594	755,279,484	574,557,594	755,279,484

شركة سيريل موريل بتلكم المساهمة المسجلة العامة

إيضاحات حول البيانات المالية الموحدة
31 كانون الأول 2016

21- إيرادات مبيعات اخرى

2015	ليرة سورية	2016	ليرة سورية
740,268,812	1,164,120,390	12,841,739,476	12,841,739,476
3,306,720,849	3,12,574,530	293,118,824	3,12,574,530
231,118,824	415,690,629	88,360,143	1,33,928,254
983,360,143	1,072,951,579	589,992,204	1,072,951,579
589,992,204	340,013,115	8,618,930	8,618,930
340,013,115	119,602,738	172,027,054	119,602,738
5,763,614,891	16,069,316,526		

22- نفقات عملية التعمير السورية عن تقاسم الإيرادات

يقيم المخرج له وفق الفقرة (3-3-1) من المدة الثالثة المنقحة لتقاسم الإيرادات والزيادة في وبنية الترخيص الأخرى لتشمل الشكليات المالية المبرمجة بتكامل تلبية سورية القيمة عن تقاسم الإيرادات بقيمة (7/5%) من تقاسم الأرباح الشفوي المتدفق في خلال عام 2016 (60%) من تقاسم الأرباح الشفوي المتدفق خلال عام 2015.

23- تقاسم مبيعات

2015	ليرة سورية	2016	ليرة سورية
3,505,680,402	4,974,034,486	1,238,800,802	1,690,290,802
(1,481,450,880)	(3,283,743,684)	2,024,409,542	3,283,743,684
1,951,541,469	4,717,542,484	(3,587,577,111)	1,951,541,469
(1,205,423,172)	(1,129,966,373)	746,118,287	746,118,287
2,12,526,536	363,721,590	2,53,978,356	1,661,450,317
512,931,612	449,567,932	3,749,963,333	449,567,932
3,749,963,333	6,889,448,896		6,889,448,896



شركة سيمونيل موبيليليكوم المساهمة المنظمة العامة

إيضاحات حول البيانات المالية الموحدة

31 كانون الأول 2016

23. فئس مبلغية (مئة)

(1) تتبين مبلغية الشركة على كون موزية بدون شريك في حصصها بسببة 100% من أرمسة الإريال التي تزيد أصرها عن 90 فيرما بلسلفا و أرمسة الإريال موزية المسجل.

(2) تتبين مبلغية الشركة على كون موزية بدون شريك في حصصها بسببة 100% من أرمسة موزيك الهول التي تزيد أصرها عن 90 فيرما.

إن حركة التبريد التي تم تسجيلها في حصصها من الإريال ومن شركات الهاتف هي كما يلي:

2015	2016	ليرة سورية	ليرة سورية
1,959,141,245	2,686,874,032	1,959,141,245	2,686,874,032
405,767,625	1,801,330,010	405,767,625	1,801,330,010
321,956,182	789,663,871	321,956,182	789,663,871
2,686,874,032	5,277,867,913	2,686,874,032	5,277,867,913

يوضح الجدول التالي أعمار أرمسة الإريال:

الاجملي	مستخدمة وغير مستخدمة		الاجملي
	من 0 إلى 90 يوم	من 91 إلى 360 يوم	
ليرة سورية	ليرة سورية	ليرة سورية	ليرة سورية
3,283,744	44,187	126,122	217,471
2,024,410	35,923	68,479	119,867
			983,944
			1,322,440
			2016
			816,397
			2015

24. نقد وودائع لدى البنوك

2015	2016	ليرة سورية	ليرة سورية
818,829,743	2,326,758,322	818,829,743	2,326,758,322
19,945,525,213	8,934,272,131	19,945,525,213	8,934,272,131
5,10,686,593	7,749,135,610	5,10,686,593	7,749,135,610
5,437,151,221	19,010,166,083	5,437,151,221	19,010,166,083
26,712,192,770		26,712,192,770	

نقد في البنوك وشيكات وشيكات برسم التحويل

حسابات جارية

ودائع لأجل لدى البنوك وأرصدة استحقاق أصل المثل من الأمانة (ليرة)

ودائع لأجل لدى البنوك (أرصدة استحقاق أصل المثل من الأمانة (ليرة)

26,712,192,770

شركة سيمونيل موبيليليكوم المساهمة المنظمة العامة

إيضاحات حول البيانات المالية الموحدة

31 كانون الأول 2016

24. نقد وودائع لدى البنوك (مئة)

لير عرض أمد بين التكاليف المالية، ويقوم النقد ودعايها من المبالغ التالية:

2015	2016	ليرة سورية	ليرة سورية
818,829,743	2,326,758,322	818,829,743	2,326,758,322
19,945,525,213	8,934,272,131	19,945,525,213	8,934,272,131
510,686,593	-	510,686,593	-
21,275,041,549	11,281,030,453	21,275,041,549	11,281,030,453

تتضمن الحسابات الجارية مبلغ 1,062,378,783 ليرة سورية موزية في ائحة المسجل في الميزانية العمومية والمضممة لأرباح الموز على أساس الموزة في الأرباح الموزية التي تم توزيعها في تاريخ 31 كانون الأول 2016 بينما بلغت 756,982,048 ليرة سورية كما هي 31 كانون الأول 2015

25. رأس المال المدفوع

بلغ رأس مال الشركة المسددة به والمدفوع 38,500,000 ليرة سورية مقدر إلى 38,500,000 سهم بقيمة السببة المدفوع 100 ليرة سورية لكل سهم كما هي 31 كانون الأول 2016 و 31 كانون الأول 2015.

26. الإحتياطيات

ويشكلون الإحتياطيات على الشركة في إنتظار 10% من أرباحها المساهمة الموزة الإجمالي الجاري و إجازة في الأرباح الموزة في الأرباح الموزة المالية الموزة على أساس الموزة في الأرباح الموزة التي تم توزيعها في تاريخ 31 كانون الأول 2016 و 31 كانون الأول 2015

الإحتياطيات الإحترازية

إن الأرمسة التي لا يتطابق بينها وبين أسهم الشركة، يشمل الإحتياطيات الإحترازية وفقا لما يفرضه مجلس الإدارة و الهيئة العامة، والهيئة العامة لا تفرز وودائع الجارية غير المستعمل منها أو جزء منه كإرباح المسجلين.

27. مخصصات مطلوبة وأخرى

إن حركة مخصصات مطلوبة التبريد 31 كانون الأول 2016 هي كما يلي:

الاجملي	مخصصات مطلوبة	مخصصات أخرى	مخصصات التبريد	مخصصات التبريد
ليرة سورية	ليرة سورية	ليرة سورية	ليرة سورية	ليرة سورية
347,458,970	347,458,970	-	347,458,970	347,458,970
224,794,000	224,794,000	-	224,794,000	224,794,000
572,252,970	572,252,970	-	572,252,970	572,252,970

مخصصات التبريد مع الشركة العمومية الإحتياطيات

مخصصات التبريد مع الشركة العمومية الإحتياطيات

مخصصات التبريد مع الشركة العمومية الإحتياطيات

مخصصات التبريد مع الشركة العمومية الإحتياطيات

مخصصات التبريد مع الشركة العمومية الإحتياطيات

مخصصات التبريد مع الشركة العمومية الإحتياطيات

مخصصات التبريد مع الشركة العمومية الإحتياطيات

مخصصات التبريد مع الشركة العمومية الإحتياطيات

مخصصات التبريد مع الشركة العمومية الإحتياطيات

مخصصات التبريد مع الشركة العمومية الإحتياطيات

مخصصات التبريد مع الشركة العمومية الإحتياطيات

شركة سبريتيل موبايل تيليكوم المساهمة المغفلة العامة

إيضاحات حول البيانات المالية المجمدة

31 كانون الأول 2016

إن الطبيعة المتغيرة لطبيعة قائمة المصروفات الائتمانية من قبل عمود الخصوف المديوني وقد تم عرض الأرصدة المستقطعة خلال السنة المالية السابقة في الأرصدة المالية في صندوق المصروفات الائتمانية (أما من تاريخ إنشاء المصروفات في حزيران 2016) بحسب سياسة على الشكل التالي:

32 المسجل لتلبية التغطية لتقاطع الاعلانات

2016	2015
ليرة سورية	ليرة سورية
-	-
187,843,793	-
1,089,746,022	-
428,161,163	-
26,615,599	-
19,627,086	-
252,752	-
(1,341,401,400)	-
407,845,015	-

(*) إن كتلة المحصن من قبل العمود (3) هي عبارة عن القائمة الثالثة المتبقية بتقييم الإيرادات بالرد في رتبة الأرصدة التي تشكل التغطية الثالثة المجمدة لتسديد الأرصدة والمساهمة المبررة القائمة الثالثة لتقاطع الاعلانات في بداية السنة المالية المجمدة. وتختلف التغطية لتقاطع الاعلانات المجمدة بشكل متفرد استناداً إلى الإيرادات المسجلة السابقة، ويتم تسوية الروافق عند تسديد التغطية لتقاطع الاعلانات السابقة.

33 الإيرادات موقتة

يكون هذا البند من الإيرادات غير محققة مرتبطة بخدمات سبئية الترخيص.

34 بند عملي

2016	2015
ليرة سورية	ليرة سورية
746,583,616	711,946,449
77,053,431	4,063,601
1,036,498,952	699,195,317
1,062,378,783	766,982,048
330,592,616	244,524,523
1,141,439,732	692,158,481
4,393,547,130	3,108,850,419

35 تعديلات الأرباح

تم سحب قران الأرباح السابقة للمساهمين في اجتماعها بتاريخ 23 شباط 2016 توزيعاً لربح يقدر بـ 4,020,000,000 ليرة سورية حيث كانت نصيب كل مساهم 120 ليرة سورية بناءً على عدد الأسهم القائمة وبلغت 33,500,000 سهم. كما أقرت الهيئة المالية الخاصة بالمساهمين في اجتماعها السابق بتاريخ 19 حزيران 2016 توزيع مبلغ 166 ليرة سورية لكل سهم بناءً على عدد الأسهم القائمة والبالغ 33,500,000 سهم بإجمالي قدره 5,627,500,000 ليرة سورية (تم توزيع الأرباح بحدود 7,872,500,000 ليرة سورية في عام 2015 بناءً على عدد الأسهم القائمة السابقة للمساهمين في اجتماعها بتاريخ 31 أيار 2015 حيث كان نصيب كل مساهم 235 ليرة سورية بناءً على عدد الأسهم القائمة السابقة والبالغ 33,500,000 سهم).

شركة سبريتيل موبايل تيليكوم المساهمة المغفلة العامة
إيضاحات حول البيانات المالية المجمدة
31 كانون الأول 2016

36. المعاملات مع الأطراف ذات العلاقة

تعويضات موظفي الإدارة الرئيسيين

إن المعاملات مع الأطراف ذات العلاقة تتضمن أتعاب إدارية لشركة إس تي إس - وف شور وشركة إي تي إس ليست بلغت قيمتها 6,475,834,328 ليرة سورية كما في 31 كانون الأول 2016 وتحسب على أساس 5% من إجمالي الإيرادات (4,617,068,048 ليرة سورية كما في 31 كانون الأول 2015). إن هذه الأتعاب تتضمن تعويضات موظفي الإدارة الرئيسيين.

إن الجدول التالي يمثل إجمالي المعاملات مع الأطراف ذات العلاقة:

مشتريات أصول ثابتة ومغفولة ومواد	2016		2015	
	ليرة سورية	ليرة سورية	ليرة سورية	ليرة سورية
شركة إس تي إس ليست	1,237,719,556	2,013,843,739	571,791,930	1,383,219,718
شركة إس تي إس - وف شور	-	-	1,359,852	2,992,963
الجامعة السورية الدولية الخاصة للعلوم والتكنولوجيا	-	-	-	-
شركة التفكيك المحدودة السورية	-	-	161,644	4,658,904
شركة المدينة المساهمة المغفلة	-	-	1,306,336	2,158,944
شركة بريمونيا المساهمة المغفلة	-	-	213,696,000	1,430,291
شركة شام المساهمة القائمة	-	-	9,679,854	9,290,080
شركة صروح المساهمة المغفلة	-	-	4,522,124	32,922,269
شركة صندوق المشرق الانتشاري	-	-	-	-
شركة فينار المحدودة السورية	-	-	-	-
مؤسسة إيهاب مطرف للفن والتسويق الإعلامي	-	-	206,041,215	-
	1,237,719,556	2,013,843,739	802,517,740	1,436,673,169
	2,479,174,463	3,446,485,682	6,059,354,110	8,474,219,270

تتم الموافقة على سياسات وشروط تسعير المعاملات مع الأطراف ذات العلاقة من قبل إدارة الشركة.

إن المعاملات مع الأطراف ذات العلاقة لا تشترط وجود ضمانات وإن الأرصدة المستحقة في نهاية السنة هي غير حاملة للفترة وقابلة للاسترداد وتسدد عند الطلب. خلال السنوات المنتهية في 31 كانون الأول 2016 و 31 كانون الأول 2015، لم تسجل الشركة أي انخفاض في قيمة المبالغ المستحقة من الأطراف ذات العلاقة.

شركة سوبرتل موبائل تيليكوم المساهمة المغلقة العامة

إيجاعات حول البيانات المالية الموحدة

31 كانون الأول 2016

38- سياسات وأهداف إدارة المحلل الضريبية

تتعلق المحلل الضريبية بمحاضر الأعمال والمخاطر الخاصة عن الأزمات المالية التي تحفظها الشركة مع محاسن مسر الفائدة، محقق السوية، السياسات، ومخاطر الائتمان.

تتعلق السياسات المالية للشركة مع تحديد النفقات المبردين، وأربعة دافعة بأوقات ذات علاقة. وبالتالي الأخرى، أن يحدد الزباني من عدم المصروفات المالية هو إيجاد محاسن لتحويل النفقة الشركة. تحفظ الشركة بموجب ذاتها بمخاطر قائمة قائمة الضريبة والتفد والربح وفي الوقت الذي تقع مبالغ من صنف الشركة.

في الرب الأربعة المالية الشركة أروءة المحاسن حيث يتم مراجعة وصحة السياسات من قبل محاسن الإدارة وأروءة كل من هذه المحاسن كما هو مخصص أدناه.

محاضر الأعمال

تتعلق محاضر الأعمال من عدة من نوازل على قطاع الأعمال وصحة عامة وعلى قطاع الخدمات وصحة خاصة، إن بعض هذه المحاسن قد تقع عن الطرف السلبية والصحة والتي قد تؤثر سلباً على صنف الشركة. يتوقع المصنف غير أروءة الشركة لتقييم تلك المحاسن بشكل مستمر وتتخذ الإجراءات المناسبة للتقليل من الأخطار من أروءة على توقع الاضطرار والمركز المالي للشركة.

محاضر مسر الفائدة

إن مسر الأزمات المالية في بيان المركز المالي الموجد غير خفيفة لمحاضر مسر الفائدة ما عدا الودائع لدى البنوك والتي تجميع مسر فائدة وسعي بمعدل 9.44% وودائع الليرة السورية ولا توجد وديع بالقطع الأجنبي. 9.3% وودائع الليرة السورية 1.79% وودائع القطع الأجنبي.

بين الجوز الثاني تحليل للسياسة لواج الشركة قبل السورية لأروءة التاجمة بأسعر الفائدة في حال حدوث تغير مسول في سعر الفائدة مع بقائه ببقاء للسياسات القائمة.

التغير في نقاط مخاطر الفائدة

الأثر على الربح قبل الضريبية	2016	2015
الفائدة السورية	6,839	3,720
الفائدة السورية	(6,839)	(3,720)
	+10	-10

يتم المبلغ السلف في الجوز السابق مسلي الإحتفظ المحاسن في النقل وعلى العكس يتم المبلغ المرحوب مسلي الوديعة المغلقة في النقل.

شركة سوبرتل موبائل تيليكوم المساهمة المغلقة العامة

إيجاعات حول البيانات المالية الموحدة

31 كانون الأول 2016

38- سياسات وأهداف إدارة المحلل الضريبية (تكملة)

تتعلق السياسات الضريبية بتقليل النفقات المالية من قبل مسر صرف العملات الأجنبية.

يشير النقل الثاني إلى السياسات الضريبية التي تشمل محاسن للشركة كما في 31 كانون الأول 2016 ويوضح أن التغيرات على الربح قبل الضريبة في حال حدوث تغير في سعر العملات الأجنبية مقابل الليرة السورية مع بقائه ببقاء للسياسات القائمة. يتوقع المصنف غير أروءة الشركة لتقييم تلك المحاسن بشكل مستمر وتتخذ الإجراءات المناسبة للتقليل من الأخطار من أروءة على توقع الاضطرار والمركز المالي للشركة.

المعلة

الأثر على الربح قبل الضريبية	2016	2015
الفائدة السورية	(303,015)	150,271
	3,453	11,711

المعلة

الأثر على الربح قبل الضريبية	2016	2015
الفائدة السورية	303,015	(150,271)
	(3,453)	(11,711)

المعلة

الأثر على الربح قبل الضريبية	2016	2015
الفائدة السورية	303,015	(150,271)
	(3,453)	(11,711)

المعلة

الأثر على الربح قبل الضريبية	2016	2015
الفائدة السورية	303,015	(150,271)
	(3,453)	(11,711)

المعلة

الأثر على الربح قبل الضريبية	2016	2015
الفائدة السورية	303,015	(150,271)
	(3,453)	(11,711)

المعلة

الأثر على الربح قبل الضريبية	2016	2015
الفائدة السورية	303,015	(150,271)
	(3,453)	(11,711)

المعلة

الأثر على الربح قبل الضريبية	2016	2015
الفائدة السورية	303,015	(150,271)
	(3,453)	(11,711)

المعلة

الأثر على الربح قبل الضريبية	2016	2015
الفائدة السورية	303,015	(150,271)
	(3,453)	(11,711)

المعلة

الأثر على الربح قبل الضريبية	2016	2015
الفائدة السورية	303,015	(150,271)
	(3,453)	(11,711)

المعلة

الأثر على الربح قبل الضريبية	2016	2015
الفائدة السورية	303,015	(150,271)
	(3,453)	(11,711)

المعلة

الأثر على الربح قبل الضريبية	2016	2015
الفائدة السورية	303,015	(150,271)
	(3,453)	(11,711)

المعلة

الأثر على الربح قبل الضريبية	2016	2015
الفائدة السورية	303,015	(150,271)
	(3,453)	(11,711)

شركة سوريول موبائل تليكوم المساهمة العامة العامة
إحداثيات حول البيانات المالية الموحدة
31 كانون الأول 2016

38. سبلات وأهداف إدارة المحلل المالية (تمة)

محلل الممولة

بين الدول التي سبلات الشركة غير المضمرة حسب تاريخ الاحتياق المتبقية كما يلي:

المجموع	من 3 شهور إلى	من 3 اشهر إلى	من 3 اشهر إلى
أبواب سورية	أبواب سورية	أبواب سورية	أبواب سورية
22,153,986,711	22,153,986,711	-	-
21,616,102,953	-	19,520,715,273	2,095,387,680
5,887,254,303	-	5,887,254,303	-
2,10,328,691	-	1,375,432	208,953,259
4,110,304,408	-	-	4,110,304,408
407,846,015	-	-	407,846,015
4,393,547,130	-	-	4,393,547,130
58,779,279,271	22,153,986,711	25,409,345,008	11,216,037,482

مخلص طلبات محفلة والاري ومخلصات

المطلقة

اربعة ذللة اقوي

مخلص شريفة الاقل

المسقط الي الحكومة السورية المخلصات

الاقرب لالت

المسقط اليهبة التالفة المخلصات

ذلم ذللة

المجموع

2015

المجموع	من 3 اشهر إلى	من 3 اشهر إلى	من 3 اشهر إلى
أبواب سورية	أبواب سورية	أبواب سورية	أبواب سورية
9,107,208,929	9,107,208,929	-	-
13,292,125,033	-	11,425,585,253	1,836,539,840
3,507,205,044	-	3,507,205,044	-
125,277,023	-	-	125,277,023
5,778,443,148	-	-	5,778,443,148
3,108,850,419	-	-	3,108,850,419
34,889,109,656	9,107,208,929	14,932,780,297	10,849,110,430

مخلص طلبات محفلة والاري ومخلصات

المطلقة

اربعة ذللة اقوي

مخلص خريفة الاقل

المسقط الي الشركة السورية المخلصات

المسقط الي الحكومة السورية عن طلبم

الاقرب لالت

ذلم ذللة

المجموع

شركة سوريول موبائل تليكوم المساهمة العامة العامة
إحداثيات حول البيانات المالية الموحدة
31 كانون الأول 2016

38. سبلات وأهداف إدارة المحلل المالية (تمة)

أبواب رأس المال

يقبل اليهبة الراسي فيها يتعلق بيازة وأسلد الشركة في التاكيد من المحافظة على نسب وراسل مملوكة بيشك و يتم تبادل الشركة
ويتم حقن الماسوكت

تتم الشركة بيازة وحفلة وراسل المال واهراء التحليلات التالفة في حال تهرت ظروف العمل

لم يتم الشركة بيازة محفلة على الاعراف والسبلات والارباب التالفة بيشكة لاس المال خلال عامي 2015 و2016

تتكون حقن التالفة من راس المال المديج واهراء الأقساط والاحتياطي الاجنبي والاحتياطي الاقرب الي وهدف تقيم المخلص

غير المسقط الي الحكومة السورية المخلصات والارباب المديج المخلصات والارباب المديج المخلصات

كانون الأول 2016 31 كانون الأول 2015 20,120,150,912 59,227,504,912 أبواب سورية

39. القيم المالية للأبواب المالية

تتكون الأبواب المالية من مخصصات مالية وسبلات مالية

تتالف السبلات المالية للشركة من ذلم ذللة أرسة ذللة لأبواب ذات علاقة ومسقط في الشركة السورية المخلصات والمسقط

في الحكومة السورية

مخلص الشركة بمخصصات مالية متعلقة كالمسؤول والقف والارباب في الشركة والتي تتلف مشتركة من مخلص الشركة

ان القيم المالية للموجودات والسبلات المالية لا تختلف جوهريا عن القيمة المرجحة

40. الأبحاث الخاصة

أبواب اليهبة لخدمة الشركة للمساهمون في اجتماعها المديج بتاريخ 5 كانون الثاني 2017 وتوزي مبلغ 230 لبيرة سورية لكل سهم
تتالف على ذلم الأبحاث الخاصة والقيمة والمبلغ 33,500,000 سهم المديج اقدر 7,705,000,000 أبواب سورية وذلك كجزء من ارباح
السنوات المالية الموزعة



نعمل لمستقبل مشرق

ملاحظات:

A series of horizontal dotted lines for writing notes, starting below the header and ending above the footer.

       /syriatel

نعمل لمستقبل مشرق



التقرير السنوي 2016





التقرير السنوي
2016

حقوق الطبع والنشر
والتوزيع محفوظة